



PÁEZ, FLORENCIA & CO. Cía. Ltda.
Contadores Públicos



CARTIMEX S.A.

ESTADOS FINANCIEROS

AL 31 DE DICIEMBRE DEL 2015 Y 2014

CONTENIDO:

Informe de los Auditores Independientes

Estados Financieros adjuntos:

Situación Financiera

Resultados Integrales

Cambios en el Patrimonio

Flujos de Efectivo

Políticas de Contabilidad y Notas a los Estados Financieros

ABREVIATURAS USADAS

US\$.

Dólares Estadounidenses

NIIF

Normas Internacionales de Información Financiera

Índice

	Página
Políticas de Contabilidad Significativas	
Descripción del negocio, objeto social y operaciones	8
Resumen de las principales políticas de contabilidad	
Declaración de cumplimiento	
Base de medición	
Moneda funcional y de presentación	
Uso de estimaciones y supuestos	9
a) Efectivo y equivalentes de efectivo	
b) Propiedades y equipos	
c) Provisiones	10
d) Provisión de Impuesto a las ganancias	
Anticipo del impuesto a la renta	12
Límites a deducción de gastos	
Reformas tributarias	13
e) Administración de Riesgos Financieros	18
▪ Riesgo de Crédito	
▪ Riesgo de Liquidez	
▪ Riesgo Operacional	19
f) Reserva legal	
g) Reconocimiento de ingresos	
h) Costos y Gastos	20
i) Normas nuevas emitidas y revisadas, que aún no se encuentran en vigencia	
j) Utilidad por acción	28

Índice

	Notas	Página
Notas a los Estados Financieros		
Efectivo y equivalentes de efectivo	1	29
Cuentas por cobrar	2	30
Inventarios	3	31
Pagos Anticipados	4	
Propiedades y equipos	5	32
Activos intangibles	6	34
Otros activos	7	35
Obligaciones financieras	8	36
Cuentas por pagar	9	41
Pasivos acumulados	10	42
Pasivo a largo plazo	11	43
Capital social	12	45
Aporte para futura capitalización	13	
Reserva legal	14	
Resultados acumulados	15	46
Resultados acumulados por adopción por primera vez NIIF	16	
Transacciones con partes relacionadas	17	47
Impuesto a la Renta	18	50
Diferencias entre estados financieros e informe de auditoría	19	51
Eventos subsecuentes	20	



PÁEZ, FLORENCIA & CO. Cía. Ltda.
Contadores Públicos



Informe de los Auditores Independientes

Mayo 4 del 2016

A los Señores Accionistas de
CARTIMEX S.A.
Guayaquil - Ecuador

Hemos auditado los estados financieros adjuntos de **CARTIMEX S.A.**, que comprenden los estados de situación financiera al 31 de Diciembre del 2015 y 2014, y los correspondientes estados de resultados integrales, de cambios en el patrimonio y de flujos de efectivo por los años terminados en esas fechas, así como las políticas de contabilidad significativas y otras notas explicativas.

Responsabilidad de la Gerencia por los Estados Financieros

La administración es responsable de la preparación razonable de estos estados financieros de acuerdo con las Normas Internacionales de Información Financiera. Esta responsabilidad incluye: diseñar, implementar y mantener el control interno relevante para la preparación y presentación razonable de los estados financieros que estén libres de representaciones erróneas de importancia relativa, ya sea debido a fraude o error; seleccionando y aplicando políticas contables apropiadas, y haciendo estimaciones contables que sean razonables en las circunstancias.

Responsabilidad del Auditor

Nuestra responsabilidad es expresar una opinión sobre estos estados financieros con base en nuestras auditorías. Efectuamos nuestras auditorías de conformidad con las Normas Internacionales de Auditoría. Dichas normas requieren que cumplamos con requisitos éticos así como que planifiquemos y realicemos la auditoría para obtener una seguridad razonable sobre si los estados financieros están libres de representaciones erróneas de importancia relativa.

OUR FIRM IS A MEMBER OF IAPA, THE INTERNATIONAL ASSOCIATION OF PROFESSIONAL ACCOUNTANCY FIRMS.
GLOBAL SUPPORT - LOCAL KNOWLEDGE.

QUITO

Av. Brasil N40-38 y Charles Darwin Edificio Kaufer 4to. Piso Oficina 9
Teléfono: 331-8022 Telefax: 331-7454 Cel.: 0999666108 / 0997102616
Email: pfcontadores@cablemodem.com.ec, lapaez@cablemodem.com.ec
Casilla: 17-21-745

GUAYAQUIL

Junín 203 y Panamá Edif. Teófilo Bucaram 4to. Piso Oficina 4 y 5
Teléfonos: 230-4762 * 230-5169 Telefax: 230-4983 Cel.: 0998452649
Email: pfcontad@gye.satnet.net
Casilla: 09-01-16219



PÁEZ, FLORENCIA & CO. Cía. Ltda.
Contadores Públicos



Una auditoría incluye aplicar procedimientos para obtener evidencia de auditoría sobre los montos y revelaciones en los estados financieros. Los procedimientos seleccionados dependen del juicio del auditor, incluyendo la evaluación de los riesgos de representación errónea de importancia relativa en los estados financieros, ya sea debida a fraude o a error. Al efectuar esas evaluaciones del riesgo, el auditor considera el control interno relevante para la preparación y presentación razonable de los estados financieros por la entidad, para diseñar los procedimientos de auditoría que sean apropiados en las circunstancias, pero no con el fin de expresar una opinión sobre la efectividad del control interno de la entidad. Una auditoría también incluye evaluar lo apropiado de las políticas contables utilizadas y la razonabilidad de las estimaciones contables hechas por la administración, así como evaluar la presentación general de los estados financieros.

Consideramos que la evidencia de auditoría que hemos obtenido es suficiente y apropiada para proporcionar una base para nuestra opinión de auditoría.

Opinión

En nuestra opinión, los estados financieros arriba mencionados presentan razonablemente en todos los aspectos importantes, la situación financiera de CARTIMEX S.A. al 31 de Diciembre del 2015 y 2014, los resultados de sus operaciones, los cambios en el patrimonio y sus flujos de efectivo por los años terminados en esas fechas, de conformidad con las Normas Internacionales de Información Financiera NIIF.

SC. RNAE N° 434

William Florencia N.
Socio
RNC-22.712

(Expresado en dólares estadounidenses)

Ver políticas de contabilidad significativas y notas a los estados financieros


C.P.A. Verónica Panchana
Contadora General
Registro No. 31948

CARTIMEX S.A.
Estados de Resultados Integrales
Por los años terminados al 31 de Diciembre del 2015 y 2014
(Expresado en dólares estadounidenses)

	<u>Notas</u>	<u>2015</u>	<u>2014</u>
Ventas netas		81.593.941	107.176.897
Otros Ingresos		1.112.514	126.749
Total ingresos		82.706.455	107.303.646
Costo de ventas		(64.689.762)	(87.169.857)
Utilidad bruta en ventas		18.016.693	20.133.789
Gastos de administración y ventas		(14.703.435)	(15.743.174)
Gastos Financieros		(2.164.955)	(2.277.484)
Utilidad antes de Impuesto a la Renta		1.148.303	2.113.131
Impuesto a la renta	18	(762.700)	(795.870)
Utilidad neta		385.603	1.317.261
Utilidad neta por acción		0,10	0,34

Ver políticas de contabilidad significativas y notas a los estados financieros


 Ing. José Luis Furoiani Zambrano
 Gerente General



 C.P.A. Verónica Panchana
 Contadora General
 Registro No. 31948


CARTIMEX S.A.

Estados de Cambios en el Patrimonio
Por los años terminados al 31 de Diciembre del 2015 y 2014
(Expresado en dólares estadounidenses)

	Capital social	Aportes para futura capitalización	Reserva legal	Superavit por fusión	Resultados acumulados	Resultados acumulados por adopción por primera vez NIIF	Utilidad del Ejercicio	Total
2015								
Saldo al 31 de Diciembre del 2014	3 894 255	42 088	934 880	110 349	4 084 214	352 119	1 317 261	10 735 166
Transferencia a Resultados acumulados	-	-	-	-	1 317 261	-	(1 317 261)	-
Apropiación de Reserva legal año 2014	-	-	131 726	-	(131 726)	-	-	-
Ajustes años anteriores	-	-	-	-	-	18 418	-	18 418
Registro de cancelación de glosas tributarias de años anteriores	-	-	-	-	(5 891 658)	-	-	(5 891 658)
Utilidad antes de participación a trabajadores y provision de Impuesto a la Renta	-	-	-	-	-	-	1 350 945	1 350 945
Provision participación trabajadores	-	-	-	-	-	-	(202 642)	(202 642)
Provision de Impuesto a la Renta	-	-	-	-	-	-	(762 700)	(762 700)
Saldo al 31 de Diciembre del 2015	3 894 255	42 088	1 066 606	110 349	(621 909)	370 537	385 603	5 247 529
2014								
Saldo al 31 de Diciembre del 2013	3 894 255	42 088	829 912	110 349	4 777 380	352 119	1 049 678	11 055 781
Transferencia a Resultados acumulados	-	-	-	-	1 049 678	-	(1 049 678)	-
Apropiación de Reserva legal año 2013	-	-	104 968	-	(104 968)	-	-	-
Ajustes años anteriores	-	-	-	-	362 124	-	-	362 124
Reclasificación cuentas por pagar dividendos	-	-	-	-	(2 000 000)	-	-	(2 000 000)
Utilidad antes de participación a trabajadores y provision de Impuesto a la Renta	-	-	-	-	-	-	2 486 038	2 486 038
Provision participación trabajadores	-	-	-	-	-	-	(372 907)	(372 907)
Provision de Impuesto a la Renta	-	-	-	-	-	-	(795 870)	(795 870)
Saldo al 31 de Diciembre del 2014	3 894 255	42 088	934 880	110 349	4 084 214	352 119	1 317 261	10 735 166

Ver políticas de contabilidad significativas y notas a los estados financieros



José Luis Furioani Zambrano
Gerente General



CPA Veronica Panchana
Contadora General
Registro No. 31948

CARTIMEX S.A.
Estados de Flujos de Efectivo
Por los años terminados al 31 de Diciembre del 2015 y 2014
(Expresado en dólares estadounidenses)

	<u>2015</u>	<u>2014</u>
Flujos de efectivo por las actividades de operación		
Efectivo recibido de clientes	83.235.183	99.120.401
Efectivo pagado a proveedores y empleados	(80.171.443)	(97.068.273)
Intereses pagados y otros egresos	(2.927.655)	(3.073.354)
Efectivo neto provisto (utilizado) en las actividades de operación	<u>136.085</u>	<u>(1.021.226)</u>
Flujos de efectivo por las actividades de inversión		
Adición de Propiedades y Equipos	(125.369)	(442.302)
Producto de la Venta de la venta de activos fijos	(104.199)	-
Adiciones en inversiones permanentes	(234.916)	-
Efectivo neto utilizado en las actividades de inversión	<u>(464.484)</u>	<u>(442.302)</u>
Flujos de efectivo por actividades de financiamiento		
Préstamos recibidos netos a corto plazo	(997.408)	2.447.589
Préstamos pagados a largo plazo	-	(1.030.163)
Efectivo neto (utilizado) provisto por las actividades de financiamiento	<u>(997.408)</u>	<u>1.417.426</u>
Disminución neta del efectivo	(1.325.807)	(46.101)
Efectivo al inicio del periodo	<u>2.490.607</u>	<u>2.536.708</u>
Efectivo al final del periodo.	<u><u>1.164.800</u></u>	<u><u>2.490.607</u></u>

Ver políticas de contabilidad significativas y notas a los estados financieros


 Ing. José Luis Furoiani Zambrano
Gerente General


 C.P.A. Verónica Panchana
Contadora General
Registro No. 31948

CARTIMEX S.A.

**Conciliación de la Utilidad Neta con el Efectivo Neto
provisto (utilizado) en las Actividades de Operación**


Por los años terminados al 31 de Diciembre del 2015 y 2014

(Expresado en dólares estadounidenses)

	<u>2015</u>	<u>2014</u>
Utilidad neta del período	385.603	1.317.261
Ajustes para conciliar la utilidad neta con el efectivo neto provisto (utilizado) en las actividades por las actividades de operación		
Depreciación	442.247	339.846
Amortización de cargos diferidos	324.822	154.376
Baja de propiedades y equipos	27.890	15.776
Provisión para jubilación patronal	(6.681)	213.554
Participación a trabajadores	-	372.907
Provisión para impuesto a la renta	<u>762.700</u>	<u>795.870</u>
Efectivo proveniente de las actividades de operación antes de cambios por el Capital de Trabajo	1.936.581	3.209.590
Disminución (Aumento) en cuentas por cobrar, netas	870.361	(7.655.162)
Disminución en inventarios	1.517.216	2.334.203
Disminución en gastos prepagados	241.238	441.625
Aumento en otros activos	(187.569)	(405.086)
(Disminución) Aumento en cuentas por pagar	<u>(4.241.742)</u>	<u>1.053.603</u>
Efectivo neto provisto (utilizado) en las actividades de operación	<u>136.085</u>	<u>(1.021.226)</u>

Ver políticas de contabilidad significativas y notas a los estados financieros


Ing. José Luis Furotani Zambrano
Gerente General


C.P.A. Verónica Panchana
Contadora General
Registro No. 31948

CARTIMEX S.A.

Políticas de Contabilidad Significativas

Al 31 de Diciembre del 2015 y 2014

Descripción del negocio, objeto social y operaciones

CARTIMEX S.A., fue constituida el 30 de abril de 1997 e inscrita en Registro Mercantil el 07 de Mayo del mismo año, bajo el registro No. 7364 y aprobado por la Superintendencia de Compañías mediante Resolución No. 97-2-1-1-0001763 de fecha Mayo 06 de 1997.

Su objeto social principal, es la compra, venta, importación, exportación y comercialización de equipos de computación.

La dirección registrada de la compañía es Cdla. Industrial Los Álamos SL.40 Mz. A1

Los estados financieros de **CARTIMEX S.A.** por el año terminado al 31 de diciembre del 2015; fueron aprobados y autorizados por la gerencia para su emisión el 8 de marzo del 2016 y deberán ser aprobados por la Junta General de Accionistas que consideren estos estados. La Gerencia General considera que serán aprobadas sin modificación.

Resumen de las principales políticas de contabilidad

Declaración de cumplimiento

Los estados financieros han sido preparados de conformidad con las Normas Internacionales de Información Financiera (NIIF) desarrolladas por el Consejo de Normas Internacionales de Contabilidad (IASB). Estas Normas comprenden las Normas Internacionales de Información Financiera – NIIF, las Normas Internacionales de Contabilidad – NIC, las Interpretaciones desarrolladas por el Comité de Interpretaciones de las NIIF – CINIIF, y las Interpretaciones desarrolladas por el antiguo Comité de Interpretaciones de Normas – SIC.

A continuación se describen las políticas y prácticas contables más importantes seguidas por la Compañía:

Base de medición

Los estados financieros adjuntos han sido preparados sobre la base del costo histórico de acuerdo con las Normas Internacionales de Información Financiera vigentes al 31 de diciembre del 2015.

Moneda funcional y de presentación

Los estados financieros están presentados en dólares (US\$) de los Estados Unidos de América, que es la moneda funcional de la Compañía y ha sido redondeada a la unidad más cercana.

La República del Ecuador no emite papel moneda propio, y en su lugar, el dólar de los Estados Unidos de América se utiliza como moneda de curso legal del país.

CARTIMEX S.A.

Políticas de Contabilidad Significativas

Al 31 de Diciembre del 2015 y 2014

Uso de estimaciones y supuestos

La preparación de los estados financieros requiere que la administración realice juicios, estimaciones y supuestos que afectan la aplicación de las políticas contables y los montos de activos, pasivos, ingresos y gastos informados. Los resultados reales pueden diferir de estas estimaciones.

Las estimaciones y supuestos relevantes son revisados regularmente. Los resultados de las revisiones de las estimaciones contables son reconocidos en el período en que la estimación es revisada y en cualquier período futuro afectado.

La información sobre supuestos e incertidumbres de estimación que tienen un riesgo significativo de resultar en un ajuste material en el próximo año financiero, se incluye en las siguientes notas:

a) Efectivo y equivalentes de efectivo

El rubro corresponde al efectivo disponible, depósitos de libre disponibilidad las inversiones temporales de efectivo con vencimiento de tres meses o menos y que no están sujetas a un riesgo significativo de cambio en su valor.

b) Propiedades y equipos

Se presentan al costo histórico, menos la depreciación acumulada y pérdida por deterioro cuando esta última corresponda.

El valor de las propiedades y equipo y la depreciación acumulada de los elementos vendidos o retirados se descargan de las cuentas correspondientes cuando se produce la venta o el retiro y el resultado de dichas transacciones se registra cuando se causa. Los gastos de mantenimiento y reparaciones menores se cargan a los resultados del periodo, mientras que las mejoras de importancia se capitalizan.

La depreciación de los activos se registra con cargo a las operaciones del período, utilizando tasas que se consideran adecuadas para depreciar el valor de los activos durante su vida útil estimada.

Las tasas de depreciación anual de las propiedades y equipo son las siguientes:

Activo	Tasas
Edificios	5%
Muebles y enseres	10%
Vehículos	20%
Equipo de computación	33%

CARTIMEX S.A.
Políticas de Contabilidad Significativas
Al 31 de Diciembre del 2015 y 2014

c) Provisiones

Las provisiones se reconocen cuando la Compañía tiene una obligación presente, legal o implícita como resultado de un suceso pasado, es probable que la Compañía tenga que desprenderse de recursos que incorporen beneficios económicos, para cancelar la obligación, y puede hacerse una estimación fiable del importe de la obligación.

El importe reconocido como provisión debe ser la mejor estimación del desembolso necesario para cancelar la obligación presente, al final de cada período, teniendo en cuenta los riesgos y las incertidumbres correspondientes. Cuando se mide una provisión usando el flujo de efectivo estimado para cancelar la obligación presente, su valor en libros representa el valor presente de dicho flujo de efectivo.

Cuando se espera la recuperación de algunos o todos los beneficios económicos requeridos para cancelar una provisión, se reconoce una cuenta por cobrar como un activo si es virtualmente probable que se recibirá el desembolso y el valor de la cuenta por cobrar puede ser medido con fiabilidad.

Beneficios a empleados

Beneficios definidos: Jubilación patronal y bonificación por desahucio.- El costo de los beneficios definidos (jubilación patronal y bonificación por desahucio) se determinarán con valoraciones actuariales que se realizarían como política cada dos años por medio de un perito independiente. Las ganancias y pérdidas actuariales se reconocen inmediatamente en los resultados del respectivo ejercicio o en otro resultado integral.

En la actualidad la compañía no posee provisión por este concepto.

Participación a trabajadores.- La Compañía reconoce un pasivo y un gasto por la participación de los trabajadores en las utilidades de la Compañía. Este beneficio se calcula a la tasa del 15% de la utilidad contable de acuerdo con disposiciones legales.

d) Provisión de Impuesto a las ganancias

La provisión para impuesto a la renta ha sido calculada aplicando la tasa del 22 %, de acuerdo con disposiciones legales vigentes. La provisión para impuesto a la renta se calcula mediante la tasa de impuesto aplicable a las utilidades gravables y se carga a los resultados del período en que se devenga con base en el impuesto por pagar exigible.

Las normas tributarias vigentes establecen una tasa de impuesto del 22% de las utilidades gravables. Para los ejercicios 2015 y 2014 continua vigente la reducción de 10 puntos porcentuales si las utilidades son reinvertidas por el contribuyente. De acuerdo con las referidas normas, si la inversión de utilidades no se materializa hasta el 31 de diciembre del año siguiente, la Compañía deberá cancelar la diferencia de impuesto con los recargos correspondientes. La reinversión de utilidades se relaciona con el destino de las mismas en el sentido de que deben orientarse a la adquisición de maquinarias nuevas o equipos nuevos que se utilicen para su actividad productiva.

Están exentos del impuesto a la renta los dividendos pagados a sociedades locales y sociedades del exterior que no estén domiciliadas en paraísos fiscales.

De acuerdo con el Código Orgánico de la Producción, Comercio e Inversiones, publicado en el Suplemento al Registro Oficial N° 351 del 29 de diciembre del 2010, se establecen incentivos fiscales a las inversiones. Entre los aspectos relevantes se anotan:

1. Se reduce la tasa de impuesto a la renta, de forma progresiva, esto es: año 2011 24%, año 2012 23% y del año 2013 en adelante el 22%. Adicionalmente, los contribuyentes administradores u operadores de una Zona Especial de Desarrollo Económico (ZEDE) tendrán una rebaja adicional de 5 puntos en la tasa del impuesto a la renta.
2. Se establecen como deducibles adicionales en el cálculo del impuesto a la renta ciertos conceptos de gastos, relacionados con los realizados por empresas medianas en capacitación técnica dirigida a investigación, desarrollo e investigación tecnológica, b) las depreciaciones y amortizaciones por las adquisiciones de maquinaria y equipos y tecnologías, c) incremento neto de empleo por un período de cinco años, cuando se cumplan ciertas condiciones, d) exoneración del pago del impuesto a la renta durante cinco años para las nuevas sociedades que se constituyan, cuyas inversiones nuevas y productivas se realicen fuera de las jurisdicciones urbanas de los cantones Quito o Guayaquil y dentro de ciertos sectores económicos, e) diferimiento del pago del impuesto a la renta y de su anticipo hasta por cinco años, para las sociedades que transfieran por lo menos el 5% de su capital accionario a favor de al menos el 20% de sus trabajadores, f) los gastos incrementales por generación de nuevo empleo o mejora de la masa salarial y g) exoneración de la retención en la fuente del impuesto a la renta en los pagos por intereses de créditos externos y líneas de crédito registradas, con tasas de intereses establecidas por el Banco Central del Ecuador y otorgadas por instituciones financieras del exterior, que no se encuentren domiciliadas en paraísos fiscales.

El impuesto a la renta del año incluye el cálculo del impuesto corriente y el impuesto diferido. El impuesto a la renta es reconocido en el estado de resultados, excepto cuando está relacionado con partidas reconocidas directamente en el patrimonio, en cuyo caso es reconocido en el patrimonio o en otras utilidades integrales.

El impuesto corriente es el impuesto esperado a pagar sobre la renta gravable para el año, utilizando las tasas vigentes a la fecha de reporte y cualquier otro ajuste sobre el impuesto a pagar con respecto a años anteriores.

El impuesto diferido es reconocido considerando las diferencias temporales entre el valor según libros de los activos y pasivos, para propósitos financieros y las cantidades utilizadas para propósitos fiscales. El impuesto a la renta diferido es medido a las tasas de impuestos que se esperan serán aplicadas a las diferencias temporales cuando éstas se reversen, basados en las leyes vigentes o sustancialmente vigentes a la fecha de reporte.

El impuesto diferido activo se reconoce únicamente cuando es probable que las utilidades gravables futuras estarán disponibles contra las cuales las diferencias temporales puedan ser utilizadas. El impuesto diferido activo es revisado en cada fecha de reporte y es reducido al momento en que se juzgue que es probable que no se realicen los beneficios relacionados con el impuesto.

Anticipo del impuesto a la renta

El anticipo se determina sobre la base de la declaración del impuesto a la renta del año inmediato anterior, aplicando ciertos porcentajes al valor del activo total (menos ciertos saldos), patrimonio total, ingresos gravables y costos y gastos deducibles. El anticipo será compensado con el impuesto a la renta causado y no es susceptible de devolución, salvo casos de excepción. En caso de que el impuesto a la renta causado fuere menor al anticipo determinado, el anticipo se convierte en impuesto a la renta mínimo.

Adicionalmente, se excluirán de la determinación del anticipo del impuesto a la renta los gastos incrementales por generación de nuevo empleo o mejora de masa salarial, y en general aquellas inversiones y gastos efectivamente realizados, relacionados con los beneficios tributarios que para el pago del impuesto a la renta reconoce el Código Orgánico de la Producción, Comercio e Inversiones para las nuevas inversiones.

Límites a deducción de gastos

Se han establecido los siguientes límites a las deducciones de gastos los cuales se detallan a continuación:

- En general, la deducción de los gastos de Promoción y Publicidad, será deducible hasta el 4% de los ingresos gravados.
- Pagos a partes relacionadas por concepto de regalías, servicios técnicos, administrativos, de consultoría y similares, se limitan al 20% de la base imponible más el valor de dichos gastos.
- La depreciación correspondiente al reavalúo de activos no será deducible a partir del año 2015.

- Serán deducibles las remuneraciones, de acuerdo a los límites establecidos por el Ministerio del Trabajo.
- Se permite el reconocimiento de los activos y pasivos por impuestos diferidos de acuerdo a los casos y condiciones establecidas en el Reglamento.

Reformas tributarias

El Registro oficial N° 405-S del 29 de diciembre del 2014, publica la Ley Orgánica de Incentivos a la Producción y Prevención del Fraude Fiscal, la misma que reforma varias Leyes de carácter tributario. Entre las más relevantes, se anotan:

1. Reformas al Código Orgánico Tributario:

- Se incluye como otros responsables de la obligación tributaria a los sustitutos del contribuyente, entendiéndose por tales a las personas que, cuando una ley tributaria así lo disponga, se colocan en lugar del contribuyente, quedando obligados al cumplimiento de las prestaciones materiales y formales de las obligaciones tributarias.
- Se establece un plazo de hasta 24 meses para el pago de la diferencia, que puede otorgar la autoridad tributaria competente, al aceptar la petición de facilidades de pago. En casos especiales el plazo para el pago de esa diferencia, será de hasta 4 años.

2. Reformas a la Ley Orgánica de Régimen Tributario Interno:

- Se establece que se considerará como residente fiscal del Ecuador a una persona natural cuya permanencia en el país, incluyendo ausencias esporádicas, sea de 183 días calendario o más, consecutivos o no, en el mismo período fiscal o en un lapso de 12 meses dentro de dos períodos fiscales, a menos que en este último caso acredite su residencia fiscal para el período correspondiente en otro país. En caso de que la persona natural acredite su residencia fiscal en un paraíso fiscal o jurisdicción de menor imposición, deberá probar que ha permanecido en ese país o jurisdicción al menos 183 días calendario, consecutivos o no, en el ejercicio fiscal correspondiente.

Otra de las condiciones para considerar la residencia fiscal de una persona natural es cuando el núcleo principal de sus actividades o intereses económicos, radique en el Ecuador, siempre y cuando se haya obtenido en los últimos 12 meses el mayor valor de ingresos con respecto a cualquier otro país.

De igual manera se considerará esta condición, cuando el mayor valor de sus activos esté en el Ecuador.

CARTIMEX S.A.

Políticas de Contabilidad Significativas

Al 31 de Diciembre del 2015 y 2014

Adicionalmente, se establece como condición para determinar la residencia fiscal de las personas naturales, la no permanencia en otro país o jurisdicción más de 183 días calendario consecutivos o no en el ejercicio fiscal y que sus vínculos familiares más estrechos los mantenga en Ecuador.

- Se considerará como ingreso de fuente ecuatoriana a las utilidades que perciban las sociedades domiciliadas o no en Ecuador y las personas naturales, ecuatorianas o extranjeras, residentes o no en el país, provenientes de la enajenación directa o indirecta de acciones, participaciones, otros derechos representativos de capital u otros derechos que permitan la exploración, explotación, concesión o similares; de sociedades domiciliadas o establecimientos permanentes en Ecuador.
- El incremento patrimonial no justificado se considerará como ingreso de fuente ecuatoriana.
- No será aplicable la exención de impuesto a la renta de los dividendos en acciones que se distribuyan a consecuencia de la aplicación de la reinversión de utilidades, si el beneficiario efectivo, es una persona natural residente en Ecuador.
- No se considerarán ingresos exentos los obtenidos por fideicomisos mercantiles cuando alguno de los constituyentes o beneficiarios sean personas naturales o sociedades residentes, constituidas o ubicadas en un paraíso fiscal o jurisdicción de menor imposición.
- Tampoco se considerarán ingresos exentos los rendimientos por depósitos a plazo fijo pagados por las instituciones financieras nacionales a sociedades, así como los rendimientos financieros obtenidos por sociedades por las inversiones en valores en renta fija, que se negocien a través de las bolsas de valores del país, ni los beneficios o rendimientos obtenidos por sociedades, distribuidos por fideicomisos mercantiles de inversión, fondos de inversión y fondos complementarios.
- Se considerarán como exentos los ingresos obtenidos por fondos de inversión y complementarios.
- En el caso de inversiones nuevas y productivas en los sectores económicos determinados como industrias básicas, la exoneración del pago del impuesto a la renta se extenderá a 10 años, contados desde el primer año que se generen ingresos atribuibles directa y únicamente a la inversión. Este plazo se ampliará por 2 años más en caso de que dichas inversiones se realicen en cantones fronterizos del país.
- Serán considerados como deducibles los costos derivados de contratos de arrendamiento mercantil o leasing, de acuerdo a la técnica contable pertinente.
- No será deducible la depreciación correspondiente a la revaluación de activos.

CARTIMEX S.A.

Políticas de Contabilidad Significativas

Al 31 de Diciembre del 2015 y 2014

- No podrán deducirse los costos y gastos por promoción y publicidad aquellos contribuyentes que comercialicen alimentos preparados con contenido hiperprocesado.
- Las regalías, servicios técnicos, administrativos y de consultoría pagados por sociedades domiciliadas o no en el Ecuador a sus partes relacionadas serán deducibles siempre y cuando estén acorde con los límites establecidos.
- Se permite el reconocimiento de activos y pasivos por impuestos diferidos únicamente en los casos y condiciones que se establezcan en el Reglamento. En caso de divergencia entre las normas tributarias y las normas contables y financieras, prevalecerán las primeras.
- Será deducible la amortización de los valores que se deban registrar como activos; en caso de los activos intangibles, la amortización se efectuará dentro de los plazos previstos en el respectivo contrato o en un plazo de 20 años; sin embargo no será deducible el deterioro de activos intangibles con vida útil indefinida.
- Serán deducibles los pagos por primas de cesión o reaseguros, conforme a las siguientes condiciones:
 - a) El 75% de las primas de cesión o reaseguros contratados con sociedades que no tengan establecimiento permanente o representación en el Ecuador, cuando no superen el porcentaje señalado por la autoridad reguladora de seguros; y,
 - b) El 50% de las primas de cesión o reaseguros contratados con sociedades que no tengan establecimiento permanente o representación en el Ecuador, cuando no superen el porcentaje señalado por la autoridad reguladora de seguros.
- En el caso de que la sociedad aseguradora en el exterior sea residente fiscal, esté constituida o ubicada en paraísos fiscales o jurisdicciones de menos imposición, por el pago realizado se retendrá en la fuente el 100% de las primas de cesión o reaseguros contratados.
- Respecto a la tarifa del impuesto a la renta, se establece que ésta será del 25% cuando la sociedad tenga accionistas, socios, partícipes, constituyentes, beneficiarios o similares residentes o establecidos en paraísos fiscales o regímenes de menor imposición con una participación directa o indirecta, individual o conjunta, igual o superior al 50% del capital social o de aquel que corresponda a la naturaleza de la sociedad. Cuando la participación de paraísos fiscales o regímenes de menor imposición sea inferior al 50%, la tarifa de 25% aplicará sobre la proporción de la base imponible que corresponda a dicha participación. Asimismo, aplicará la tarifa del 25% a toda la base imponible la sociedad que incumpla el deber de informar sobre la participación de sus accionistas, socios, partícipes, constituyentes, beneficiarios o similares.

3. Reformas a la Ley Reformatoria para la Equidad Tributaria del Ecuador

- Se considerará a la tenencia de inversiones en el exterior como hecho generador del impuesto a los activos en el exterior.

El Registro Oficial N° 407-S del 31 de diciembre del 2014, publica el Reglamento a la Ley Orgánica de Incentivos a la Producción y Prevención del fraude Fiscal, el cual reforma varios reglamentos en materia fiscal. Entre los más relevantes, se anotan:

- Se establecen las definiciones de permanencia, ausencias esporádicas, núcleo principal de intereses en base a activos, vínculos familiares más estrechos en el Ecuador y ecuatorianos migrantes, para efectos de la aplicación de las reglas para determinar la residencia fiscal de las personas naturales, previstas en la Ley Orgánica de Régimen Tributario Interno.
- Se agregan las definiciones de derechos representativos de capital, dividendos y beneficiario efectivo.
- Se establecen las condiciones bajo las cuales serán deducibles las remuneraciones y beneficios sociales.
- Se establecen las condiciones para la deducibilidad de los valores registrados por deterioro de los activos financieros correspondientes a créditos incobrables generados en el ejercicio fiscal y originado en operaciones del giro ordinario del negocio.
- Se establecen los plazos de amortización y los casos y condiciones para su deducibilidad.
- Se dispone un porcentaje máximo para la deducción de los costos y gastos incurridos para la promoción y publicidad de bienes y servicios, así como también se establecen los casos en los cuales no será aplicable este límite.
- Se establecen los límites y condiciones para la deducibilidad del pago de regalías, servicios técnicos, administrativos y de consultoría, así como también para la deducibilidad de los gastos de establecimiento o puesta en marcha de operaciones.
- Se establecen los casos y condiciones para el reconocimiento de activos y pasivos por impuestos diferidos.
- Se modifican las reglas establecidas para la deducción de los pagos al exterior.
- Se establece la forma en la que se aplicará la tarifa de impuesto a la renta de sociedades cuando la composición societaria correspondiente a paraísos fiscales o regímenes de menor imposición sea inferior al 50%.

CARTIMEX S.A.

Políticas de Contabilidad Significativas

Al 31 de Diciembre del 2015 y 2014

- Se establecen la tarifa y la forma de determinar el impuesto a la renta sobre la utilidad en la enajenación de derechos representativos de capital u otros derechos.
- Se incluye una sección sobre el incremento patrimonial no justificado en el cual se establece la obligación de justificar así como las formas de justificación.
- Se sustituyen los montos mínimos que deben observar las personas naturales para la presentación de la declaración patrimonial.
- Se modifica el artículo relativo a las retenciones en la fuente de impuesto a la renta por pagos al exterior.
- Se establecen los porcentajes de retención a la distribución de utilidades, dividendos o beneficios cuyo beneficiario efectivo sea una persona natural residente en el Ecuador.

En el año 2015, se produjeron los siguientes cambios:

Reformas al Reglamento para la Ley Orgánica de Régimen Tributario Interno:

Se añaden las disposiciones reglamentarias a fin de aplicar las reformas efectuadas a la Ley Orgánica de Régimen Tributario Interno. Se han definido nuevos plazos para la eliminación de los créditos incobrables.

Reformas al Reglamento del Impuesto a la Salida de Divisas (ISD):

La base imponible del ISD, en el caso de compensaciones o neteo de cuentas, estará constituida por la totalidad de la operación. Cuando al adquirente o contratante sea una entidad que goce de una exención del ISD, el impuesto será asumido por quien comercialice el bien o preste el servicio.

Ley Orgánica para la Justicia Laboral y Reconocimiento del Trabajo en el Hogar:

El 20 de abril de 2015 se publicó en el Tercer Suplemento del Registro Oficial N° 483 la Ley Orgánica para la Justicia Laboral y Reconocimiento del Trabajo en el Hogar. Los principales temas que afectan a las compañías son:

- Eliminación de tipos de contrato: por tiempo fijo, a prueba, y enganche.
- Las utilidades distribuidas a los trabajadores, no podrán exceder de veinticuatro salarios básicos unificados del trabajador en general. En caso de que el valor de estas supere el monto señalado. El excedente será entregado al régimen de prestaciones solidarias de la Seguridad Social.

- Para efectos de responsabilidades laborales se considerarán empresas vinculadas a las personas naturales, jurídicas, patrimonios autónomos y otras modalidades de asociación previstas en la ley, domiciliadas en el Ecuador, en las que una de ellas participe directamente en el capital de la otra en al menos un porcentaje equivalente al 25% del mismo y serán subsidiariamente responsables, para los fines de las obligaciones contraídas con sus trabajadoras o trabajadores.
- El ministerio rector del trabajo podrá establecer a través de acuerdo ministerial límites a las brechas salariales entre la remuneración máxima de gerentes generales o altos directivos y la remuneración más baja percibida dentro de la respectiva empresa.
- La bonificación por desahucio se pagará de manera obligatoria en todos los casos en los cuales termine la relación laboral.
- Las pensiones mínimas de invalidez, vejez y de incapacidad permanente total o absoluta, se establecerá de acuerdo al tiempo aportado, en proporción al salario básico unificado y de acuerdo a la tabla detallada en la Ley.

e) Administración de Riesgos Financieros

La compañía está expuesta a los siguientes riesgos relacionados con el uso de instrumentos financieros:

Riesgo de crédito

El riesgo de crédito es el riesgo de pérdida financiera que enfrenta la Compañía si un cliente o contraparte en un instrumento financiero no cumple con sus obligaciones contractuales, y se origina principalmente de las cuentas por cobrar a clientes. La exposición al riesgo de crédito se ve afectada principalmente por las características individuales de cada cliente. Se ha establecido una política de riesgo bajo la cual se analiza a cada cliente nuevo individualmente en lo que respecta a su solvencia antes de ofrecer las condiciones estándar de pago y entrega.

Se establece una provisión para deterioro de valor que representa su estimación de las pérdidas incurridas en relación con los deudores y otras cuentas por cobrar. La estimación para pérdida se determina sobre la base de información histórica.

Riesgo de liquidez

El riesgo de liquidez es el riesgo de que la Compañía tenga dificultades para cumplir con sus obligaciones asociadas con sus pasivos financieros que son liquidados mediante la entrega de efectivo o de otros activos financieros. El enfoque de la Compañía para administrar la liquidez es asegurar, en la mayor medida posible, que siempre contará con la liquidez suficiente para cumplir con sus obligaciones cuando vencen, tanto en condiciones normales como de tensión, sin incurrir en pérdidas inaceptables o arriesgar su reputación.

CARTIMEX S.A.

Políticas de Contabilidad Significativas

Al 31 de Diciembre del 2015 y 2014

Riesgo operacional

El riesgo operacional es el riesgo de pérdida directa o indirecta originado de una amplia variedad de causas asociadas con los procesos, el personal, la tecnología e infraestructura de la Compañía, y con los factores externos distintos de los riesgos de liquidez, de mercado y de crédito como aquellos riesgos que se originan de requerimientos legales y regulatorios y de las normas generalmente aceptadas de comportamiento societario.

El objetivo de la Compañía es administrar el riesgo operacional de manera de equilibrar la prevención de pérdidas financieras y el daño a la reputación de la compañía con la efectividad general de costos, y de evitar los procedimientos de control que restrinjan la iniciativa y la creatividad.

La administración del riesgo operacional está respaldada por el desarrollo de normas en las siguientes áreas:

- Requerimientos de adecuada segregación de funciones, incluyendo la autorización independiente de las transacciones.
- Requerimientos de conciliación y monitoreo de transacciones.
- Cumplimiento de requerimientos regulatorios y otros requerimientos legales.
- Documentación de controles y procedimientos.
- Capacitación y desarrollo profesional.
- Normas éticas y de negocios.

f) Reserva Legal

De acuerdo con la Ley de compañías, un valor equivalente al 10% de la utilidad líquida anual debe apropiarse para constituir la reserva legal, hasta que ésta alcance por lo menos el 50% del capital pagado. Esta reserva puede ser capitalizada o destinada a absorber pérdidas.

g) Reconocimiento de ingresos

Los ingresos se calculan al valor razonable de la contraprestación cobrada o por cobrar, teniendo en cuenta el importe estimado de cualquier descuento, bonificación o rebaja comercial que la Compañía pueda otorgar.

Venta de bienes y servicios.-Los ingresos ordinarios procedentes de la venta de productos se reconocen cuando la Compañía transfiere, los riesgos y beneficios, de tipo significativo, derivados de la propiedad de los mismos; el importe de los ingresos y los costos incurridos, o por incurrir, en relación con la transacción pueden ser medidos con fiabilidad y es probable que la Compañía reciba los beneficios económicos asociados con la transacción.

CARTIMEX S.A.
Políticas de Contabilidad Significativas
Al 31 de Diciembre del 2015 y 2014

h) Costos y Gastos

Los costos de los productos vendidos se determinan en base al costo promedio de producción. Los gastos se registran al costo histórico.

Los costos y gastos se reconocen a medida que son incurridos, independientemente de la fecha en que se haya realizado el pago, y se registran en el periodo más cercano en el que se conocen.

i) Normas nuevas emitidas y revisadas, que aún no se encuentran en vigencia

Durante los años 2015 y 2014, el International Accounting Standard Board - IASB y su Comité de Interpretaciones International Financial Reporting Interpretations Committee - IFRIC emitieron varias enmiendas e interpretaciones a las NIIF vigentes. Sin embargo, la Gerencia de la Compañía considera que su adopción no tendría impacto en la situación financiera ni en el desempeño financiero ni en los flujos de efectivo de la Compañía en los años 2015 y 2014, debido a que en algunos casos se refieren a operaciones que no realiza y en otros casos, únicamente originan revelaciones adicionales para un mejor entendimiento de los estados financieros, y se resumen a continuación:

Normas internacionales emitidas aún no vigentes

A continuación se enumeran las normas e interpretaciones emitidas pero que no se encuentran en vigencia a la fecha de emisión de los presentes estados financieros.

2015

Modificaciones a la NIC 19 Planes de Beneficios Definidos: Aportaciones realizadas por los empleados

NIC 19 requiere que la entidad considere las contribuciones de empleados o terceros para la contabilización de los planes de aportación definidos. Cuando esas aportaciones están vinculadas al servicio, deben ser atribuidas a los períodos de servicio como un beneficio negativo. Estas enmiendas aclaran que, si el importe de las contribuciones es independiente del número de años de servicio, una entidad puede reconocer esas contribuciones como una reducción en el costo de los servicios en el período en el que se preste el servicio, en lugar de asignar las contribuciones a los períodos de servicio. La Compañía no tiene plan de beneficios con aportes de empleados.

Mejoras anuales ciclo 2010 – 2012

Estas mejoras son efectivas desde el 1 de julio de 2014 y no han presentado impacto material en la Compañía.

CARTIMEX S.A.
Políticas de Contabilidad Significativas
Al 31 de Diciembre del 2015 y 2014

En las mejoras se incluye:
NIIF 2 Pagos basados en acciones

Esta mejora se aplica de forma prospectiva y aclara varios aspectos relacionadas con las definiciones de las condiciones de rendimiento y de servicios de los pagos basados en acciones. La Compañía no tiene planes de pagos basados en acciones.

NIIF 3 Combinaciones de negocios

Se aclara que las contraprestaciones contingentes de las combinaciones de negocio que no se clasifican como patrimonio neto se tienen que valorar al valor razonable con contrapartida en la cuenta de resultados, independientemente de que se clasifiquen como instrumento financiero o no. La modificación se aplicará prospectivamente. La Compañía no tiene combinaciones de negocios.

NIIF 8 Segmentos de operación

Se aclara que cuando se combinen o agreguen segmentos operativos, por tener características económicas similares y ser similares en determinados aspectos cualitativos, se tienen que desglosar en los estados financieros las características económicas utilizadas para asegurar que son similares. La modificación se aplicará retrospectivamente. La Compañía no presenta información financiera por segmentos.

NIC 16 Propiedad, Planta y Equipo y NIC 38 Activos Intangibles

En el modelo de revalorización se elimina la posibilidad de revalorizar el importe bruto del activo y la amortización acumulada, de manera que el importe neto sea igual a su importe revalorizado. La modificación se aplicará retrospectivamente. La Compañía no ha efectuado revaluación de activos.

NIC 24 Información a revelar sobre parte vinculadas

Aclara que cuando el personal clave de la dirección no son empleados de la entidad, sino de otra entidad que se dedica a gestionar las distintas entidades del grupo al que pertenece la Compañía, hay que desglosar las transacciones con la entidad que gestiona y con los directivos. La modificación se aplicará retrospectivamente.

Mejoras anuales ciclo 2011 – 2013

Estas mejoras son efectivas desde el 1 de julio de 2014 y no han presentado impacto material en la Compañía

En las mejoras se incluye:

NIIF 3 Combinaciones de negocios

CARTIMEX S.A.

Políticas de Contabilidad Significativas

Al 31 de Diciembre del 2015 y 2014

Debido al cambio de nomenclatura de la NIIF 11 se aclara que todos los acuerdos conjuntos están fuera del alcance de la NIIF 3, tanto si son operaciones conjuntas como si son negocios conjuntos. La modificación se aplicará prospectivamente. La Compañía no tiene acuerdos conjuntos.

NIIF 13 Medición del valor razonable

Aclara que la excepción que permite a una entidad valorar al valor razonable un grupo de activos financieros y de pasivos financieros, puede aplicarse a activos financieros, pasivos financieros y otros contratos. Por lo tanto, la excepción se puede aplicar a cualquier contrato que esté dentro del alcance de la NIC 39 (o NIIF 9) y no sólo a los contratos que cumplan la definición de activo financiero y pasivo financiero. La modificación se aplicará prospectivamente

NIC 40 Inversiones inmobiliarias

Clarifica la interrelación entre la NIC 40 y la NIIF 3 al clasificar los inmuebles entre inversiones inmobiliarias y activos ocupados por el propietario. Indica que la descripción de servicios complementarios de la NIC 40 sirve para diferenciar entre inversiones inmobiliarias y activos ocupados por el propietario, mientras que en la NIIF 3 se utiliza para determinar si la transacción es una compra de un activo o una combinación de negocios. La modificación se aplicará prospectivamente. Esta enmienda no tuvo impacto en las políticas contables de la Compañía.

2014

NIC 19 Beneficios a los empleados - Planes de beneficios definidos: Aportaciones de los empleados (noviembre 2013)

Se modifican los requerimientos de la NIC 19 sobre aportaciones de los empleados o de terceros que están vinculadas al servicio. Si el importe de las aportaciones es independiente del número de años de servicio, se permite que una entidad reconozca estas aportaciones como una reducción en el costo del servicio en el periodo en el que se presta el servicio relacionado, en lugar de atribuir las aportaciones a los periodos de servicio. Si el importe de las aportaciones depende del número de años de servicio, se requiere que una entidad atribuya esas aportaciones a los periodos de servicio, utilizando el mismo método de atribución requerido por la norma para los beneficios brutos. Estas modificaciones se aplican de manera retroactiva y tendrán vigencia para los periodos anuales que se inicien a partir del 1° de julio de 2014. Se permite su aplicación anticipada.

Mejoras anuales a las NIIF - ciclo 2010-2012 (diciembre 2013)

Estas mejoras tendrán vigencia para los periodos anuales que se inicien a partir del 1° de julio de 2014. Se permite su aplicación anticipada. Un resumen de las modificaciones es el siguiente:

NIIF 2 Pagos basados en acciones - Definición de la condición de irrevocabilidad
Se modifican las definiciones de condición de irrevocabilidad y condición de mercado y se agregan las definiciones de condición de desempeño y condición de servicio. Esta modificación se aplicará de manera prospectiva a los planes de pago basados en acciones cuya fecha de concesión sea a partir del 1° de julio de 2014.

NIIF 3 Combinaciones de negocios - Contabilización de una contraprestación contingente - Se clarifica que toda obligación de pagar una contraprestación contingente que no se clasifique como patrimonio (esto es, que se trate de un pasivo), esté o no alcanzada por la NIC 39 (o NIIF 9 en su caso) se medirá por su valor razonable a cada fecha de cierre del periodo sobre el que se informa. En cualquier caso, los cambios a dicho valor razonable se imputarán al resultado del periodo en el que ocurran. Esta modificación se aplicará de manera prospectiva a las combinaciones de negocios cuya fecha de adquisición sea a partir del 1° de julio de 2014.

NIIF 8 Segmentos de operación - Agregación de segmentos de operación. Conciliación del total de activos de los segmentos y el total de activos de la entidad
Se requiere revelar el juicio aplicado por la Gerencia en la aplicación del criterio seguido al reportar segmentos de operación de manera agregada (es decir, no reportados de manera separada). Las revelaciones adicionales incluyen una descripción de los segmentos reportados de manera agregada y los indicadores económicos tenidos en cuenta en tal decisión. Esta modificación se aplicará de manera retroactiva y tendrá vigencia para los periodos anuales que se inicien a partir del 1° de julio de 2014.

Se requiere además revelar la conciliación entre el total de activos de los segmentos de operación reportados y el total de los activos de la entidad, en la medida en que los activos de los segmentos se reporten regularmente al máximo responsable de la toma de decisiones de la entidad. Esta modificación se aplicará de manera retroactiva y tendrá vigencia para los periodos anuales que se inicien a partir del 1° de julio de 2014.

NIC 16 y NIC 38 Propiedades, planta y equipo y Activos intangibles - Método de revaluación: revaluación proporcional de la depreciación / amortización acumulada
Cuando una partida de propiedades, planta y equipo o de activos intangibles es revaluada, el importe en libros del activo (esto es, el importe bruto neto de depreciaciones / amortizaciones acumuladas y cualquier pérdida acumulada por deterioro del valor) es ajustado según el importe revaluado. A la fecha de la revaluación, el activo se trata de una de las siguientes maneras: (i) el importe bruto en libros es ajustado de una manera consistente con la revaluación del importe en libros del activo, y la depreciación / amortización acumulada a la fecha de la revaluación es ajustada de forma tal de igualar la diferencia entre el importe bruto en libros y el importe en libros del activo, luego de considerar cualquier pérdida acumulada por deterioro de valor; o (ii) la depreciación / amortización acumulada es eliminada contra el importe bruto en libros del activo. El importe del ajuste de la depreciación / amortización acumulada forma parte del incremento o disminución del importe en libros del activo revaluado.

Esta modificación se aplicará a todas las revaluaciones reconocidas en el periodo anual iniciado a partir de la fecha de aplicación inicial de la modificación, y en el periodo anual inmediatamente anterior. Una entidad también puede presentar información comparativa ajustada de periodos anteriores si los presentara, pero no está obligada a hacerlo. Si la entidad optara por presentar esta información comparativa adicional no ajustada, deberá identificar claramente dicha información y explicar las bases de su presentación. Esta modificación se aplicará de manera retroactiva y tendrá vigencia para los periodos anuales que se inicien a partir del 1° de julio de 2014.

NIC 24 Información a revelar sobre partes relacionadas - Personal gerencial clave
Se define como parte relacionada a una entidad que, a través de su personal gerencial clave, presta servicios de gerenciamiento a la entidad que informa o a la sociedad controladora de ésta. La entidad que recibe y paga este servicio de gerenciamiento no está obligada a revelar esta información como parte de las remuneraciones de su personal gerencial clave. Sin embargo, tales pagos y la parte relacionada que presta el servicio se revelarán como parte de las transacciones con partes relacionadas. Esta modificación se aplicará de manera retroactiva y tendrá vigencia para los periodos anuales que se inicien a partir del 1° de julio de 2014.

Mejoras anuales a las NIIF - ciclo 2011-2013 (diciembre 2013)

Estas mejoras tendrán vigencia para los periodos anuales que se inicien a partir del 1° de julio de 2014. Se permite su aplicación anticipada. Un resumen de las modificaciones es el siguiente:

NIIF 3 Combinaciones de negocios - Formación de acuerdos conjuntos - Se clarifica que la norma no aplica a la contabilización relacionada con la formación de un acuerdo conjunto en los propios estados financieros del acuerdo conjunto. Esta modificación se aplicará de manera prospectiva para los periodos anuales que se inicien a partir del 1° de julio de 2014.

NIIF 13 Medición del valor razonable - Aplicación a activos y pasivos financieros con posiciones compensadas - Se clarifica que la excepción prevista en la norma para medir en forma neta el valor razonable de una cartera ("portfolio") de activos y pasivos financieros con posiciones compensadas en riesgos de mercado o riesgo de crédito de la contraparte, incluye a todos los contratos que están alcanzados y se contabilizan de acuerdo con la NIC 39 (o NIIF 9), aun cuando esos contratos no cumplan con la definición de activos y pasivos financieros de la NIC 32. Esta modificación tendrá vigencia para los periodos anuales que se inicien a partir del 1° de julio de 2014. Sin embargo, la modificación se aplicará de manera prospectiva a partir del inicio del periodo anual en el cual la NIIF 13 fue aplicada por primera vez.

NIC 40 Propiedades de inversión - Interrelación con la NIIF 3 Combinaciones de negocios - Se clarifica que el juicio que se requiere de la Gerencia para determinar si una transacción es la adquisición de un activo (o grupo de activos) o si se trata de una combinación de negocios alcanzada por la NIIF 3, se debe basar en las guías contenidas en la NIIF 3. En cambio, el juicio que se requiere de la Gerencia para determinar si la adquisición de un activo (o grupo de activos) se trata como una propiedad de inversión (alcanzada por la NIC 40) o como una propiedad para uso propio (alcanzada por la NIC 16), se debe basar en las guías contenidas en la NIC 40. Esta modificación se aplicará de manera prospectiva y tendrá vigencia para los periodos anuales que se inicien a partir del 1° de julio de 2014.

NIIF 14 Cuentas de diferimientos de actividades reguladas (enero 2014) - La norma permite a una entidad adoptante por primera vez de las NIIF cuyas actividades están sujetas a regulación de tarifas, continuar aplicando sus políticas contables anteriores sobre la contabilización de los saldos de las cuentas de diferimientos de actividades reguladas (que son los gastos o ingresos que no se reconocerían como activos o pasivos de acuerdo con otras NIIF, pero que cumplen con los requisitos para ser diferidos de acuerdo con esta norma). Esta norma no aplica a las entidades que ya están aplicando las NIIF, como así tampoco a aquellos adoptantes por primera vez de las NIIF cuyos principios contables actuales no permiten el reconocimiento de estos activos y pasivos diferidos, o no hubieren optado por dicho criterio contable aunque hubieran podido hacerlo.

Las entidades que adopten esta norma deben presentar los saldos de activos y pasivos diferidos por actividades reguladas en líneas separadas del estado de situación financiera, y presentar los movimientos de estas cuentas durante el periodo en líneas separadas del estado de resultados y del otro resultado integral.

La norma también requiere revelaciones especiales sobre estas cuentas y sus movimientos. Esta norma se aplica de manera retroactiva y tendrá vigencia para los periodos anuales que se inicien a partir del 1° de enero de 2016. Se permite su aplicación anticipada.

NIIF 11 Acuerdos conjuntos - Contabilización de adquisiciones de participaciones en operaciones conjuntas (mayo 2014) - Esta modificación a la NIIF 11 requiere que la adquirente de una participación en una operación conjunta cuya actividad constituye un negocio, tal como se define en la NIIF 3 Combinaciones de negocios, aplique, en la medida de su participación, todos los principios de contabilización de las combinaciones de negocios de la NIIF 3 y otras NIIF, excepto aquellos que entren en conflicto con las guías de esta NIIF y revele la información requerida por la NIIF 3 y otras NIIF para combinaciones de negocios en estos casos. La modificación aplica tanto a la adquisición de la participación inicial como a la de las participaciones adicionales en una operación conjunta cuya actividad constituye un negocio. Esta modificación se aplica de manera prospectiva y tendrá vigencia para los periodos anuales que se inicien a partir del 1° de enero de 2016. Se permite su aplicación anticipada.

NIC 16 y 38 Propiedades, planta y equipo y Activos intangibles - Aclaración de los métodos aceptables de depreciación y amortización (mayo 2014) - Esta modificación clarifica que no es aceptable utilizar un método de depreciación y/o amortización que se base en los ingresos de actividades ordinarias que se generan por una actividad que incluye el uso de un activo. En efecto, los ingresos de actividades ordinarias generados por una actividad que incluye el uso de un activo, generalmente, reflejan factores o beneficios económicos relacionados con la operación del negocio de la entidad, que son distintos de los beneficios económicos derivados del consumo a través del uso de dicho activo. Esta modificación aplica de manera prospectiva y tendrá vigencia para los periodos anuales que se inicien a partir del 1° de enero de 2016. Se permite su aplicación anticipada.

NIC 16 y 41 Propiedades, planta y equipo y Agricultura - Plantas productoras (junio 2014) - Esta modificación aclara que se deben aplicar los principios contenidos en la NIC 16 Propiedades, planta y equipo a los elementos utilizados para desarrollar o mantener (i) activos biológicos; y (ii) derechos mineros y reservas minerales tales como el petróleo, gas natural y recursos no renovables similares. Consecuentemente, se modificó el alcance de la NIC 16 para incluir en dicha norma a las plantas productoras relacionadas con la actividad agrícola. Los productos agrícolas que crecen o se desarrollan en una planta productora se mantienen dentro del alcance de la NIC 41 Agricultura.

Se define a una planta productora como una planta viva que (i) se utiliza en la elaboración o suministro de productos agrícolas; (ii) se espera que produzca durante más de un periodo; y (iii) tiene una probabilidad remota de ser vendida como producto agrícola, excepto por ventas incidentales de raleos y podas.

A partir de esta modificación, las plantas productoras se reconocen y miden de la misma forma que los elementos de propiedades, planta y equipo construidos por la propia entidad antes de que estén en la ubicación y condiciones necesarias para ser capaces de operar en la forma prevista por la Gerencia, en cuyo caso se podrá optar por el modelo de costo o el modelo de revaluación previstos en la NIC 16.

Esta modificación tendrá vigencia para los periodos anuales que se inicien a partir del 1° de enero de 2016.

La modificación puede aplicarse de manera retroactiva. Alternativamente, se puede optar por medir la planta productora a su valor razonable al inicio del periodo más antiguo presentado. Cualquier diferencia que surja entre dicho valor razonable utilizado como costo atribuido a esa fecha y el importe en libros registrado previamente, se reconocerá en resultados acumulados. Se permite su aplicación anticipada.

NIC 27 Estados financieros separados - El método de la participación (agosto 2014)
A partir de esta modificación, una entidad controladora que presenta estados financieros separados cuenta con la opción de medir sus inversiones en subsidiarias, asociadas y negocios conjuntos aplicando el método de la participación tal como se lo describe en la NIC 28, en adición a las opciones ya previstas en la norma de medirlas al costo o a su valor razonable de acuerdo con la NIIF 9. Esta modificación se aplica de manera retroactiva y tiene vigencia para los periodos anuales que se inicien a partir del 1° de enero de 2016. Se permite su aplicación anticipada.

NIIF 15 Ingresos de actividades ordinarias procedentes de contratos con clientes (mayo 2014) - Esta norma sustituye a las NIC 18 Ingresos de actividades ordinarias y NIC 11 Contratos de construcción, las CINIIF 13 Programas de fidelización de clientes, CINIIF 15 Acuerdos para la construcción de inmuebles y CINIIF 18 Transferencias de activos procedentes de clientes, y a la SIC 31 Ingresos - Permutas de servicios de publicidad, y aplica a todos los contratos de ingresos de actividades ordinarias celebrados con clientes.

También proporciona un modelo único para el reconocimiento y la medición de las ventas de ciertos activos no financieros (por ejemplo, propiedades, planta y equipo, activos intangibles y otros). Se resumen a continuación los principales conceptos de la nueva norma que implican un cambio respecto de las normas anteriores.

El principio básico de la nueva norma es que una entidad reconoce los ingresos de actividades ordinarias de forma que representen la transferencia de bienes o servicios comprometidos con los clientes a cambio de un importe que refleje la contraprestación a la cual la entidad espera tener derecho a cambio de dichos bienes o servicios. Para la aplicación de este principio básico, las entidades deberán efectuar mayores estimaciones y aplicar mayor juicio discrecional respecto del que venían considerando con las anteriores normas. Para el reconocimiento de los ingresos, la nueva norma prevé un modelo de 5 etapas: (1) identificar el contrato (o contratos) celebrado con el cliente; (2) identificar y segregar las obligaciones de desempeño asumidas en el contrato (por ejemplo, venta de bienes, prestación de servicios, etc.); (3) determinar el precio de la transacción; (4) asignar el precio de la transacción entre las distintas obligaciones de desempeño identificadas; y (5) reconocer el ingreso cuando (o a medida que) la entidad satisface cada obligación de desempeño asumida en el contrato.

Además, la nueva norma prevé mayor información cuantitativa y cualitativa a revelar sobre el reconocimiento de ingresos, en comparación con las revelaciones que las normas anteriores venían requiriendo.

CARTIMEX S.A.

Políticas de Contabilidad Significativas

Al 31 de Diciembre del 2015 y 2014

Esta norma tendrá vigencia para los periodos anuales que se inicien a partir del 1° de enero de 2017. Se permite a la entidad optar por (i) una aplicación retroactiva completa, esto es, modificando retroactivamente los periodos comparativos presentados; o (ii) una aplicación retroactiva modificada, esto es, aplicando la norma a los contratos de ingresos vigentes al inicio del primer periodo de aplicación de la misma, pero sin modificar retroactivamente los periodos comparativos presentados (es decir, reconociendo el efecto acumulativo del cambio al inicio del periodo corriente), pero incluyendo las revelaciones apropiadas que permitan identificar las diferencias en los ingresos del periodo corriente reconocidos según las normas anteriores y la nueva norma vigente. Se permite su aplicación anticipada.

NIIF 9 Instrumentos financieros (julio 2014) - Esta norma sustituye a la NIC 39 Instrumentos financieros: Reconocimiento y Medición y deroga las anteriores versiones de la NIIF 9 de los años 2009, 2010 y 2013.

Explicación de la Transición a las Normas Internacionales de Información Financiera

Para la preparación de los Estados de Situación Financiera de acuerdo a Niif(s) al 31 de diciembre del 2014, la compañía ha considerado que no tiene efectos, ni ajustes a los Estados Financieros preparados de acuerdo a Normas Internacionales de Información Financiera para Pequeñas y Medianas Entidades Niif para Pymes, por lo que los estados financieros preparados bajo estos lineamientos, corresponden a los estados financieros bajo Niif(s).

j) Utilidad por acción

La utilidad por acción se calcula dividiendo la utilidad o pérdida neta del año atribuible a las acciones ordinarias para el número promedio ponderado de acciones ordinarias en circulación durante el año. La Compañía determina dicho cálculo de manera retrospectiva considerando el incremento del número de acciones en circulación.

CARTIMEX S.A.
Notas a los Estados Financieros
Al 31 de Diciembre del 2015 y 2014

1. Efectivo y equivalentes de efectivo

Conformado por:

		<u>US\$</u>	
	<u>2015</u>		<u>2014</u>
Caja	608,615		971,461
Bancos nacionales	387,860		1,043,039
Efectivo restringido por fideicomiso (1)	39,206		22,787
Inversiones mantenidas hasta el vencimiento (2)	129,119		453,320
Total	<u><u>1,164,800</u></u>		<u><u>2,490,607</u></u>

(1) Al 31 de Diciembre del 2015 y 2014 corresponde a fideicomiso mercantil de administración Fideicomiso Comercial Flujos Cartimex S.A., por cuantía indeterminada, con Banco del Pichincha constituido para garantizar las obligaciones financieras con esta institución. Ver Nota 8.

(2) Al 31 de Diciembre del 2015 y 2014 esta partida está conformada por lo siguiente:

	<u>2015</u>	<u>2014</u>
Banco Internacional S.A.		
Certificados de depositos a plazo con vencimiento en Febrero del 2015 al 3,80% de interés anual.	-	51.000
Certificados de depositos a plazo con vencimiento en Febrero del 2015 al 3,80% de interés anual.	-	51.165
Certificados de depositos a plazo con vencimiento en Febrero del 2015 al 3,80% de interés anual.	-	51.155
Banco Pichincha C.A.		
Certificados de depositos a plazo con vencimiento en Septiembre del 2015 al 6,75% de interés anual.	-	300.000
Banco Pacifico S.A.		
Certificados de depositos a plazo con vencimiento en Enero del 2016 al 4,00% de interés anual.	16.119	-
Certificados de depositos a plazo con vencimiento en Julio del 2016 al 7% de interés anual.	113.000	-
Total	<u><u>129.119</u></u>	<u><u>453.320</u></u>

CARTIMEX S.A.
Notas a los Estados Financieros
Al 31 de Diciembre del 2015 y 2014

2. Cuentas por Cobrar

Conformado por:

		<u>US\$</u>	
		<u>2015</u>	<u>2014</u>
Cientes	(1)	11.387.204	14.339.724
Cuentas por Cobrar Compañías Relacionadas	(2)	5.602.219	4.799.523
Otras cuentas por cobrar	(3)	3.564.491	4.055.362
Crédito tributario		1.356.566	5.152.738
Otros deudores		772.466	738.567
Subtotal		22.682.946	29.085.914
Provisión para cuentas incobrables		(2.091.178)	(1.749.545)
Total		20.591.768	27.336.369

(1) Incluye principalmente valores por cobrar a clientes por US\$ 9.033.202 y cheques posfechados por US\$ 1.967.135.

(2) Corresponde a valores por cobrar a Compañías relacionadas. Ver Nota 17.

(3) Incluye principalmente valores por cobrar a empleados, por concepto de préstamos y anticipos por US\$ 25.634; valores por cobrar por tarjetas de crédito a Banco de Guayaquil, Banco del Pichincha, Banco Internacional, Diners Club, Pacificard, entre otros por US\$ 1.552.002; valores por cobrar Futuras Acciones Thomas More por US\$ 250.800; Divelecsa S.A. por US\$ 884.180; Furiaspro por US\$ 55.275; Teca –Olmedo \$ 56.750 entre otros.

El movimiento de la provisión de cuentas incobrables es como sigue:

	<u>US\$</u>	
	<u>2015</u>	<u>2014</u>
Saldo inicial	1.749.545	1.221.462
Provisión	341.633	528.083
Castigos/bajas de cartera	-	-
Saldo final	2.091.178	1.749.545

CARTIMEX S.A.
Notas a los Estados Financieros
Al 31 de Diciembre del 2015 y 2014

3. Inventarios

Conformado por:

	<u>2015</u>	<u>US\$</u>	<u>2014</u>
Productos terminados			
Partes, repuestos y accesorios	10.062.027		9.610.034
Importaciones en tránsito	3.914.534		5.732.190
	13.976.561		15.342.224
Ajuste Provisional Inventario promoción	(253.967)		(102.143)
Subtotal	13.722.594		15.240.081
Provisión por deterioro NIIF	(379.652)		(379.652)
Total	<u>13.342.942</u>		<u>14.860.429</u>

4. Pagos Anticipados

Conformado por:

	<u>2015</u>	<u>US\$</u>	<u>2014</u>
Depositos en Garantía (1)	106,839		312,050
Seguros Pagados	64,211		100,238
Total	<u>171,050</u>		<u>412,288</u>

(1) Incluyen valores que garantizan arriendos por US\$ 41.379 y garantías por productos de importación US\$ 65.460.

CARTIMEX S.A.
Notas a los Estados Financieros
Al 31 de Diciembre del 2015 y 2014

5. Propiedades y equipos

Conformado por:

	<u>2015</u>		
	COSTO Y REVALORIZACIÓN	DEPRECIACIÓN ACUMULADA	NETO
		<u>US\$</u>	
No depreciable			
Terrenos	1.076.895	-	1.076.895
Obras de Arte	4.682	-	4.682
Depreciable			
Edificios y naves industriales	3.017.852	943.956	2.073.896
Equipos de oficina	133.311	59.181	74.130
Equipos de Comunicación	10.600	6.146	4.454
Equipo de ensamblaje	15.745	10.287	5.458
Equipo de impresión	5.600	1.682	3.918
Vehículos	587.762	410.065	177.697
Muebles y Enseres	952.333	483.127	469.206
Equipos de computación	559.493	457.569	101.924
Herramientas	660	632	28
Montacargas	24.901	24.901	-
Acondicionadores y extractores de aire	88.537	39.586	48.951
Instalaciones telefónicas y eléctricas	75.068	39.088	35.980
Ascensores y departamento	24.893	19.707	5.186
Maquinarias	26.854	18.158	8.696
Equipo de Laboratorio	1.782	1.782	-
Coches Metalicos	10	10	-
Equipos de Seguridad	52.422	18.099	34.323
Perchas	16.478	6.495	9.983
Central telefonica	3.378	3.378	-
Purificador de Agua	4.668	1.118	3.550
Software	7.265	-	7.265
Generador Electrico	700	420	280
Instalaciones de Equipos	50.000	-	50.000
TOTALES	6.741.889	2.545.387	4.196.502

CARTIMEX S.A.
Notas a los Estados Financieros
Al 31 de Diciembre del 2015 y 2014

	<u>2014</u>		
	<u>COSTO Y</u>	<u>DEPRECIACIÓN</u>	<u>NETO</u>
	<u>REVALORIZACIÓN</u>	<u>ACUMULADA</u>	
		<u>US\$</u>	
No depreciable			
Terrenos	1,117,479	-	1,117,479
Obras de Arte	4,682	-	4,682
Depreciable			
Edificios y naves industriales	3,237,508	830,457	2,407,051
Equipos de oficina y otros	166,103	95,258	70,845
Equipo de ensamblaje	15,745	6,315	9,430
Equipo de impresión	5,600	1,122	4,478
Vehículos	525,890	364,146	161,744
Muebles y Enseres	838,998	404,400	434,598
Equipos de computación	510,635	412,542	98,093
Herramientas	660	614	46
Acondicionadores y extractores de aire	61,009	31,464	29,545
Instalaciones telefónicas y eléctricas	66,567	32,661	33,906
Ascensores y departamento	47,893	24,788	23,105
Maquinarias	26,854	18,158	8,696
Equipo de Laboratorio	1,782	1,782	-
Equipos de Seguridad	39,109	14,252	24,857
Perchas	9,291	3,986	5,305
Purificador de Agua	3,600	739	2,861
Generador Electrico	700	350	350
TOTALES	<u><u>6,680,105</u></u>	<u><u>2,243,034</u></u>	<u><u>4,437,071</u></u>

CARTIMEX S.A.
Notas a los Estados Financieros
Al 31 de Diciembre del 2015 y 2014

El movimiento de Propiedades y equipos en el período fue como sigue:

	<u>US\$</u>	
COSTO	2015	2014
Saldo inicial	6,680,105	6,262,054
Adiciones	395,405	442,302
Ventas	(270,036)	(24,251)
Bajas	(23,000)	-
Ajustes	(40,585)	-
Saldo final	<u>6,741,889</u>	<u>6,680,105</u>
DEPRECIACIÓN ACUMULADA		
Saldo inicial	2,243,034	1,911,663
Adiciones	442,247	339,846
Ajustes	(27,837)	(7,561)
Ventas	(104,199)	(914)
Bajas	(7,858)	-
Saldo final	<u>2,545,387</u>	<u>2,243,034</u>

6. Activos Intangibles

Conformado por:

	<u>US\$</u>	
	2015	2014
Marcas (1)	230,000	230,000
Licencias	1,069	1,069
Total	<u>231,069</u>	<u>231,069</u>

- (1) Corresponden al registro de una escritura de cesión de derechos de perpetuidad de la marca Computrón+Gráfica que otorga la Compañía Esloty S.A. a favor de Cartimex S.A.

CARTIMEX S.A.
Notas a los Estados Financieros
Al 31 de Diciembre del 2015 y 2014

7. Otros Activos

Conformado por:

		<u>US\$</u>	
	<u>2015</u>		<u>2014</u>
Adecuaciones inmuebles	690.100		694.972
Concesión Inmuebles	(1) 465.498		597.879
Inversiones a largo Plazo	(2) 234.916		-
Derecho Fiduciario	(3) 1.000		-
Total	<u>1.391.514</u>		<u>1.292.851</u>

(1) Corresponde a la concesión de uso de locales comerciales celebrados principalmente con Corporación El Rosado y M3tropolis S.A. los mismos que serán amortizados según la duración del contrato de concesión.

(2) Representan \$ 234.916 que corresponde a acciones ordinarias, cuyo valor nominal es de US\$ 1.00 cada una en las siguientes compañías:

<u>Compañías</u>	<u>Valor</u>	<u>% de Participación</u>
Murzaligth S.A.	25.000	97%
Sultansa S.A.	79.200	99%
Resanco S.A.	129.920	99%
M3tropoli S.A.	796	99%
Total	<u>234.916</u>	

(3) Representan \$ 1.000 que corresponde a Fideicomiso Cartera Banco Pichincha Caventur.

CARTIMEX S.A.
Notas a los Estados Financieros
Al 31 de Diciembre del 2015 y 2014

8. Obligaciones Financieras

Conformado por:

	<u>2015</u>	<u>2014</u>
Obligaciones Bancarias		
Banco de Guayaquil S.A.		
Saldo del préstamo por \$ 12,740 con fecha de vencimiento Junio 25 del 2015 y tasa del 8.95%	-	2.373
Préstamo por \$ 1,000.000 con fecha de vencimiento Octubre 26 del 2015 y tasa del 8.25%	-	604.173
Saldo del préstamo por \$ 18,350 con fecha de vencimiento Diciembre 25 del 2017 y tasa del 8.95%	3.726	3.407
Saldo del préstamo por \$ 200,000 con fecha de vencimiento Noviembre 25 del 2015 y tasa del 8.50%	-	123.700
Saldo del préstamo por \$ 600,000 con fecha de vencimiento Enero 25 del 2016 y tasa del 8.50%	27.111	310.663
Saldo del préstamo por \$ 854,528 con fecha de vencimiento Marzo 25 del 2019 y tasa del 8.95%	165.807	151.704
Saldo del préstamo por \$ 300,000 con fecha de vencimiento Abril 25 del 2016 y tasa del 8.50%	53.751	152.329
Saldo del préstamo por \$ 300,000 con fecha de vencimiento Abril 25 del 2016 y tasa del 8.50%	53.613	151.937
Saldo del préstamo por \$ 500,000 con fecha de vencimiento Julio 25 del 2017 y tasa del 8.25%	171.588	157.937
Saldo del préstamo por \$ 250,000	-	250.000
Saldo del préstamo por \$ 400,000	-	400.000
Saldo del préstamo por \$ 337,500 con fecha de vencimiento Octubre 25 del 2017 y tasa del 8.95%	163.389	-
Préstamo \$ 63,000 fecha de vencimiento 06 de Enero del 2016 tasa 9,05%	63.000	
Préstamo \$ 382,500 fecha de vencimiento 22 de Febrero del 2016 tasa 9,02%	382.500	
Préstamo \$ 320,000 fecha de vencimiento 12 de Febrero del 2016 tasa 9,06%	320.000	
	<hr/>	<hr/>
Pasan...	1.404.485	2.308.223

CARTIMEX S.A.
Notas a los Estados Financieros
Al 31 de Diciembre del 2015 y 2014

	<u>2015</u>	<u>2014</u>
Vienen...	1,404,485	2,308,223
Banco del Pacifico S.A.		
Corresponde a saldo de préstamo de \$200,000 con fecha de vencimiento Junio 30 del 2016 con tasa del 8.95%	200,000	-
	<u>200,000</u>	<u>-</u>
Banco Bolivariano S.A.		
Corresponden a saldo de préstamo de US\$400,000 con fecha de vencimiento Febrero 06 del 2015 a una tasa del 8.83%.	-	66,667
Corresponden a saldo de préstamo de \$ 350,000 con fecha de vencimiento Noviembre 12 del 2015 a una tasa del 8.25%.	-	320,833
Corresponden a saldo de préstamo de \$ 200,000 con fecha de vencimiento Diciembre 17 del 2015 a una tasa del 7.00%.	-	100,000
Corresponden a saldo de préstamo de \$ 500,000 con fecha de vencimiento Septiembre 30 del 2015 a una tasa del 7.00%.	-	187,500
Corresponden a saldo de préstamo de \$ 200,000 con fecha de vencimiento Marzo 02 del 2015 a una tasa del 7.00%.	-	33,333
Corresponden a saldo de préstamo de \$ 300,000 con fecha de vencimiento Mayo 03 del 2016 a una tasa del 7.00%.	50,000	150,000
Corresponden a saldo de préstamo de \$ 200,000 con fecha de vencimiento Mayo 03 del 2016 a una tasa del 7.00%.	58,333	100,000
Corresponden a saldo de préstamo de \$ 250,000 con fecha de vencimiento Septiembre 08 del 2016 a una tasa del 7.00%.	93,750	125,000
Corresponden a saldo de préstamo de \$ 300,000 con fecha de vencimiento Marzo 18 del 2016 a una tasa del 8.25%.	50,000	200,000
Corresponden a saldo de préstamo de \$ 250,000 con fecha de vencimiento Diciembre 29 del 2016 a una tasa del 7.00%.	125,000	125,000
Corresponden a saldo de préstamo de \$ 500,000 con fecha de vencimiento Julio 22 del 2016 a una tasa del 8.25%.	194,444	-
Corresponden a saldo de préstamo de \$ 300,000 con fecha de vencimiento Agosto 26 del 2016 a una tasa del 8.25%.	133,333	-
Corresponden a saldo de préstamo de \$ 300,000 con fecha de vencimiento Marzo 23 del 2017 a una tasa del 7.00%.	150,000	-
	<u>1,054,860</u>	<u>1,408,333</u>
Pasan....	2,459,345	3,716,556

CARTIMEX S.A.

Notas a los Estados Financieros

Al 31 de Diciembre del 2015 y 2014

	<u>2015</u>	<u>2014</u>
Vienen...	2,459,345	3,716,556
Banco Bolivariano S.A.		
Corresponden a saldo de préstamo de \$ 250,000 con fecha de vencimiento Mayo 24 del 2017 a una tasa del 7%.	125,000	-
Corresponden a saldo de préstamo de \$ 500,000 con fecha de vencimiento Julio 10 del 2017 a una tasa del 7%.	250,000	-
Corresponden a saldo de préstamo de \$ 250,000 con fecha de vencimiento Octubre 13 del 2017 a una tasa del 7%.	125,000	-
Corresponden a saldo de préstamo de \$ 300,000 con fecha de vencimiento Noviembre 30 del 2017 a una tasa del 7.00%.	150,000	-
Corresponden a saldo de préstamo de \$ 300,000 con fecha de vencimiento Abril 11 del 2016 a una tasa del 8.83%.	200,000	-
Corresponden a saldo de préstamo de \$ 350,000 con fecha de vencimiento Mayo 20 del 2016 a una tasa del 8.83%.	291,667	-
Banco Internacional S.A.		
Préstamo de \$ 300,000 con fecha vencimiento Agosto del 2015 con tasa de 8.50%	-	202,810
Préstamo de \$ 19,000 con fecha vencimiento Septiembre 25 del 2015 con tasa de 9.50%	-	143,998
Préstamo de \$ 395,000 con fecha de vencimiento Noviembre del 2015 a una tasa del 9.50%.	-	363,346
Préstamo de \$ 85,000 con fecha de vencimiento Junio del 2015, a una tasa del 8.50%.	-	85,000
Préstamo de \$ 200,000 con fecha de vencimiento Diciembre del 2015, a una tasa del 8.50%.	36,298	33,202
Préstamo de \$ 150,000 con plazo 180 días a una tasa del 8.25%	-	150,000
Préstamo de \$ 110,000 con plazo 180 días a una tasa del 8.25%	-	110,000
Préstamo de \$ 170,000 con plazo 180 días a una tasa del 8.50%	-	170,000
Préstamo de \$ 119,000 con plazo 180 días a una tasa del 8.50%	-	119,000
Préstamo de \$ 275,000 con fecha de vencimiento Enero 12 del 2016, a una tasa del 8.50%.	23,817	-
Préstamo de \$ 273,000 con fecha de vencimiento Abril 11 del 2016, a una tasa del 9.33%.	93,718	-
Préstamo de \$ 430,000 con fecha de vencimiento Junio 28 del 2016, a una tasa del 9.33%.	219,792	-
Préstamo de \$ 119,000 con fecha de vencimiento Junio 21 del 2016, a una tasa del 9.02%.	119,000	-
Pasan...	<u>4,093,637</u>	<u>5,093,912</u>

CARTIMEX S.A.

Notas a los Estados Financieros

Al 31 de Diciembre del 2015 y 2014

	<u>2015</u>	<u>2014</u>
Vienen...	4,093,637	5,093,912
Banco Pichincha S.A.		
Corresponde al saldo de préstamo de \$ 360,000 con fecha de vencimiento Febrero 06 del 2013 con tasa del 8.83%	-	62,451
Corresponde al saldo de préstamo de \$ 500,000 con fecha de vencimiento Abril 09 del 2013 con tasa del 8.92%	-	171,628
Corresponde al saldo de préstamo de \$ 100,000 con fecha de vencimiento Agosto 08 del 2015.	-	67,649
Corresponde al saldo de préstamo de \$ 300,000 con fecha de vencimiento Agosto 10 del 2015.	-	202,810
Corresponde al saldo de préstamo de \$ 300,000 con fecha de vencimiento Agosto 22 del 2015 con tasa del 8.50%	-	202,947
Corresponde al saldo de préstamo de \$ 300,000 con fecha de vencimiento Septiembre 12 del 2015 con tasa del 6.75%	-	227,481
Corresponde al saldo de préstamo de \$ 350,000 con fecha de vencimiento Noviembre 02 del 2015.	-	322,007
Corresponde al saldo de préstamo de \$ 500,000 con fecha de vencimiento Enero 18 del 2016 con tasa del 8.92%	43,385	-
Corresponde al saldo de préstamo de \$ 543,000 con fecha de vencimiento Abril 09 del 2016 con tasa del 8.92%	186,388	-
Corresponde al saldo de préstamo de \$ 500,000 con fecha de vencimiento Agosto 1 del 2016 con tasa del 8.92%	338,245	-
Préstamo \$ 117,000 con fecha de vencimiento 24 de Noviembre del 2016 con tasa del 8.95%	117,000	-
	<u>4,778,655</u>	<u>6,350,885</u>
Banco Rumiñahui S.A.		
Préstamo de \$ 135,000 con fecha vencimiento Abril 09 del 2015 con tasa de 8.92%	-	46,687
Sobregiros bancarios		
Banco del Pichincha C.A. Cta. Cte. 3131435304	188,402	218,552
Banco del Pichincha C.A. Cta. Cte. 3365636704	-	59,455
Banco del Pichincha C.A. Cta. Cte. 3423919004	-	-
Banco del Pichincha C.A. Quito Cta. Cte. 3365636704	-	-
Banco General Rumiñahui S.A. Cta. Cte. # 8016612604	-	-
	<u>188,402</u>	<u>278,007</u>
Pasan	<u>4,967,057</u>	<u>6,675,579</u>

CARTIMEX S.A.
Notas a los Estados Financieros
Al 31 de Diciembre del 2015 y 2014

	2015	2014
Vienen...	4,967,057	6,675,579
Avales bancarios		
Banco de Guayaquil S.A.		
Por \$ 300,000 fecha de vencimiento 16 de Enero del 2016 tasa 0%	300,000	-
Por \$ 200,000 fecha de vencimiento 06 de Enero del 2016 tasa 0%	200,000	-
Por \$ 75,000 fecha de vencimiento 25 de Enero del 2016 tasa 0%	75,000	-
Por \$ 100,000 fecha de vencimiento 25 de Abril del 2016 tasa 0%	100,000	-
Por \$ 100,000 fecha de vencimiento 24 de Febrero del 2016 tasa 0%	100,000	-
Por \$ 100,000 fecha de vencimiento 16 de Mayo del 2016 tasa 0%	100,000	-
Por \$ 100,000 fecha de vencimiento 17 de Mayo del 2016 tasa 0%	100,000	-
Total Obligaciones Financieras	<u>5,942,057</u>	<u>6,675,579</u>

Estos pasivos se encuentran garantizados por un fideicomiso Mercantil Administrativo y pagarés firmados por el Presidente ejecutivo de la Compañía; así como con garantías prendarias por departamentos, solares y equipos de computación. Ver Nota 11.

CARTIMEX S.A.
Notas a los Estados Financieros
Al 31 de Diciembre del 2015 y 2014

9. Cuentas por Pagar

Conformado por:

		<u>US\$</u>	
		<u>2015</u>	<u>2014</u>
Proveedor del exterior	(1)	11.514.751	12.895.743
Proveedor locales	(2)	9.724.772	6.517.417
Acreedores locales	(3)	1.576.153	593.517
Varios	(4)	2.417.432	2.731.371
Cuentas por pagar Accionistas	(5)	1.085.427	2.000.000
IESS por pagar		57.338	92.306
Provisiones		-	532
Cuentas por pagar relacionadas	Nota 17	193.447	4.057.600
Total		<u>26.569.320</u>	<u>28.888.486</u>

- (1) Incluye principalmente valores por pagar por mercaderías de importación por US\$ 1.420.721 a Hewlett Packard Ecuador Cía. Ltda.; US\$ 1.280.657 a Epson; US\$ 1.014.847 a ALLPL, US\$ 999.043 a Dell US\$ 881.500 a Shuttle Inc.;; US\$800.107 a Xtratech SAC. Perú; US\$ 728.800 a Lenovo; US\$ 533.549 a Intca; US\$ 521.256 a Toshi; US\$ 511.376 a Fully; entre otros.
- (2) Incluye principalmente valores por pagar de Servicios de aduana del Ecuador por US\$ 1.668.564; Xtratech Computer S.A. por US\$ 1.497.167; Distribuidora Orusa S.A. por US\$ 1.123.906; Xtratech & Asociados S.A. por US\$ 821.002, Industria Nacional de Emsamblajes S.A. por US\$ 604.930; M3tropoli S.A. por US\$ 533.573, Ciavinpro S.A. por US\$ 468.745, Hewlett Packard Ecuador Cía. Ltda. por US\$ 429.137, Femar S.A. por US\$ 278.134, Disega S.A. por US\$ 272.740, Intellicom Cía. Ltda. por US\$ 239.742, Esloty S.A. por US\$ 227.197 Telconet S.A. US\$ 198.865, Intecomex del Ecuador S.A. por US\$ 122.987, Suramericana de motroes Motsur Cía. Ltda. por US\$ 105.674, Livansud S.A. US\$ 102.489, Sony Inter – American S.A. por US\$ 96.807, QBE Seguro Colonial S.A. por US\$ 90.288, Restrepo Buritica Maria Haydee por US\$ 52.616, Automotores Continental S.A. por US\$ 52.104 entre otros..
- (3) Incluye principalmente valores por pagar de Wellington Minerals & Mining Limited por US\$ 1.095.441; tarjeta de crédito Banco de Guayaquil por US\$ 370.226, entre otros.
- (4) Incluye principalmente Clientes saldos a favor por US\$ 968.047; Impuesto a la salida de divisas por US\$ 602.495, entre otros.
- (5) Corresponde a valores por pagar a los accionistas por dividendos de años anteriores.

CARTIMEX S.A.
Notas a los Estados Financieros
Al 31 de Diciembre del 2015 y 2014

10. Pasivos Acumulados

Conformado por:

	<u>2015</u>	<u>US\$</u>	<u>2014</u>
Beneficios sociales	496,547		556,093
Participación trabajadores	286,726		372,907
Impuestos por pagar	668,529		1,682,678
Total	<u>1,451,802</u>		<u>2,611,678</u>

El siguiente es el detalle del movimiento durante el período y los saldos al 31 de Diciembre del 2015 y 2014 de las cuentas de provisiones:

<u>2015</u>	<u>Saldo al inicio</u>	<u>Incrementos</u>	<u>Pagos y/o utilizaciones</u>	<u>Saldo al final</u>
Beneficios sociales (1)	556.093	1.090.491	1.150.037	496.547
Participación trabajadores	372.907	286.726	372.907	286.726
Impuestos por pagar (2)	1.682.678	1.601.104	2.615.253	668.529

<u>2014</u>	<u>Saldo al inicio</u>	<u>Incrementos</u>	<u>Pagos y/o utilizaciones</u>	<u>Saldo al final</u>
Beneficios sociales (1)	389.509	632.225	465.641	556.093
Participación trabajadores	327.774	372.907	327.774	372.907
Impuestos por pagar (2)	2.109.139	178.088	604.549	1.682.678

(1) Incluye beneficios de ley.

(2) Incluye el impuesto a la renta de la Compañía, impuesto al valor agregado y retenciones en la fuente.

CARTIMEX S.A.

Notas a los Estados Financieros

Al 31 de Diciembre del 2015 y 2014

11. Pasivo a Largo Plazo

Conformado por:

		<u>2015</u>	<u>2014</u>
Banco de Guayaquil S.A.			
Corresponde a un préstamo por US\$ 600.000 con una tasa de interés nominal de 8,50% y cuyo vencimiento es el 25 de Enero del 2016.			337,774
Menos porción corriente.			(310,663)
		-	27,111
Corresponde a un préstamo por US\$ 854.527 con una tasa de interés nominal de 8.95% y cuyo vencimiento es el 25 de Marzo del 2019.		599,232	750,936
Menos porción corriente.	(Nota 8)	(165,807)	(151,704)
		433,425	599,232
Corresponde a un préstamo por \$ 300,000 con una tasa de interés nominal de 8.50% y con fecha de vencimiento en Abri 25 del 2016.		-	206,081
Menos porción corriente.		-	(152,329)
		-	53,752
Corresponde a un préstamo por \$ 300,000 con una tasa de interés nominal de 8.50% y con fecha de vencimiento en Abri 25 del 2016.		-	205,550
Menos porción corriente.		-	(151,937)
		-	53,613
Corresponde a un préstamo por \$ 500,000 con una tasa de interés nominal de 8.25% y con fecha de vencimiento en Junio 25 del 2017.		278,557	436,494
Menos porción corriente.	(Nota 8)	(171,588)	(157,937)
		106,969	278,557
Corresponde a un préstamo por \$ 18,350 con una tasa de interés nominal de 8.95% y con fecha de vencimiento en Diciembre 25 del 2017.		8,985	12,416
Menos porción corriente.	(Nota 8)	(3,726)	(3,407)
		5,259	9,009
Corresponde a un préstamo por \$ 337,500 con una tasa de interés nominal de 8.95% y con fecha de vencimiento en Octubre 25 del 2017.		311,423	-
Menos porción corriente.	(Nota 8)	(163,389)	-
		148,034	-
Pasan...		693,687	1,021,274

CARTIMEX S.A.
Notas a los Estados Financieros
Al 31 de Diciembre del 2015 y 2014

	<u>2015</u>	<u>2014</u>
Vienen...	693,687	1,021,274
Banco Bolivariano S.A.		
Préstamo Vehículo Comercial por US\$ 300.000 con pagos mensuales, cuyo vencimiento es en Mayo 03 del 2016 y a una tasa de interés del 7,00%	-	200,000
Menos porción corriente.	-	(150,000)
	-	50,000
Préstamo hipotecario por US\$ 200.000 con pagos mensuales, cuyo vencimiento es en Agosoto 04 del 2014 y a una tasa de interés del 7,00%	-	158,333
Menos porción corriente.	-	(100,000)
	-	58,333
Préstamo hipotecario por US\$ 250.000 con pagos mensuales, cuyo vencimiento es en Septiembre 08 del 2016 y a una tasa de interés del 7,00%	-	218,750
Menos porción corriente.	-	(125,000)
	-	93,750
Préstamo hipotecario por US\$ 300.000 con pagos mensuales, cuyo vencimiento es en Abril 18 del 2016 y a una tasa de interés del 8.25%	-	250,000
Menos porción corriente.	-	(200,000)
	-	50,000
Préstamo hipotecario por US\$ 250.000 con pagos mensuales, cuyo vencimiento es en Diciembre 29 del 2016 y a una tasa de interés del 7,00%	-	250,000
Menos porción corriente.	-	(125,000)
	-	125,000
Préstamo por US\$ 300,000 con pagos mensuales, cuyo vencimiento es en Marzo 23 del 2017 y a una tasa de interés del 7,00%	187,500	-
Menos porción corriente.	(150,000)	-
(Nota 8)	37,500	-
Préstamo por US\$ 250,000 con pagos mensuales, cuyo vencimiento es en Mayo 24 del 2017 y a una tasa de interés del 7,00%	177,083	-
Menos porción corriente.	(125,000)	-
(Nota 8)	52,083	-
Préstamo por US\$ 500,000 con pagos mensuales, cuyo vencimiento es en Julio 10 del 2017 y a una tasa de interés del 7,00%	395,833	-
Menos porción corriente.	(250,000)	-
(Nota 8)	145,833	-
Préstamo por US\$ 250,000 con pagos mensuales, cuyo vencimiento es en Julio 13 del 2017 y a una tasa de interés del 7,00%	229,167	-
Menos porción corriente.	(125,000)	-
(Nota 8)	104,167	-
Préstamo por US\$ 300,000 con pagos mensuales, cuyo vencimiento es en Noviembre 30 del 2017 y a una tasa de interés del 7,00%	287,500	-
Menos porción corriente.	(150,000)	-
(Nota 8)	137,500	-
Total	1,170,770	1,398,357

CARTIMEX S.A.
Notas a los Estados Financieros
Al 31 de Diciembre del 2015 y 2014

		<u>2015</u>	<u>2014</u>
	Vienen...	1,170,770	1,398,359
Banco Internacional S.A.			
Préstamo hipotecario por US\$ 200.000 con pagos mensuales, cuyo vencimiento es en Diciembre 18 del 2019.		166,798	200,000
Menos porción corriente.	(Nota 8)	(36,298)	(33,202)
		<u>130,500</u>	<u>166,798</u>
Total Obligaciones Bancarias Largo Plazo		1,301,270	1,565,157
Provisión para jubilación patronal		436,362	458,119
Provisión Bonificación por desahucio		141,575	126,499
Total		<u><u>1,879,207</u></u>	<u><u>2,149,775</u></u>

Estas obligaciones se encuentran garantizadas por pagarés con firmas solidarias del gerente y presidente de la Compañía, así también con garantías prendarias por departamentos y solares. A continuación un detalle de las garantías.

<u>Banco de Guayaquil S.A.</u>	Inmueble Cda.Profesor Aguirre Abad Mz.119 (XTRATECH), Vehículo
<u>Banco Bolivariano S.A.</u>	Inmueble Sector Industrial Los Alamos Mz 127 Solar 4 (CARTIMEX)
<u>Banco Rumiñahui S.A.</u>	Inmueble Urbanización VOLARE (CARLOS ZAMBRANO)
<u>Banco Internacional S.A.</u>	Inmueble 10 de Agosto y Juan Galindez-Quito(M3TROPOLIS)-Mercadería
<u>Banco Pichincha C.A.</u>	Inmueble Sector Industrial Los Alamos Mz 427 Solar 2-Mercadería-

12. Capital Social

Al 31 de Diciembre del 2015 y 2014, está constituido por 3.894.255 acciones ordinarias, nominativas e indivisibles de un valor de US\$ 1,00 cada una.

13. Aportes para futura capitalización

Representan las aportaciones efectuadas por los accionistas.

14. Reserva Legal

La Ley de Compañías del Ecuador requiere que por lo menos el 10% de la utilidad líquida anual sea apropiada como reserva legal, hasta que ésta alcance como mínimo el 50% del capital suscrito y pagado. Esta reserva no puede ser distribuida a los accionistas, excepto en caso de liquidación de la Compañía.

CARTIMEX S.A.
Notas a los Estados Financieros
Al 31 de Diciembre del 2015 y 2014

Al 31 de Diciembre del 2015 la Compañía efectuó apropiación de US\$ 131.726 correspondientes al ejercicio 2014.

15. Resultados acumulados

El saldo de esta cuenta está a disposición de los accionistas de la Compañía y puede ser utilizado para la distribución de dividendos, aumento de capital y ciertos pagos, tales como re liquidación de impuestos, etc.

Al 31 de Diciembre del 2015 con dichos saldos la compañía cancelo las siguientes glosas al Servicio de rentas Internas correspondiente a los siguientes años.

Impuesto Renta 2006	5,288,490.90
Impuesto Renta 2007	414,057.76
Impuesto Renta 2008	118,232.92
Impuesto Renta 2010	70,876.38
	<u>5,891,657.96</u>

Como resultado de utilizar los beneficios de la Ley de remisión de Intereses dispuesta por las autoridades tributarias.

16. Resultados Acumulados por adopción por primera vez NIIF

Corresponde a los ajustes provenientes de la adopción por primera vez de las Normas Internacionales de Información Financiera "NIIF" en lo que corresponda, y que se registraron en el patrimonio en la cuenta Resultados Acumulados, NIIF. El saldo deudor en la cuenta "Resultados Acumulados provenientes de la adopción por primera vez de las "NIIF", podrá ser absorbido por los Resultados Acumulados y los del último ejercicio económico concluido, si los hubiere.

CARTIMEX S.A.
Notas a los Estados Financieros
Al 31 de Diciembre del 2015 y 2014

17. Transacciones con Partes Relacionadas

Al 31 de Diciembre del 2015 y 2014, la Compañía tenía los siguientes saldos con las partes relacionadas:

	<u>2015</u>	<u>2014</u>
<u>Cuentas por cobrar comerciales</u>		
Furoiani Obras y Proyectos S.A.	-	10.639
Gioromatto S.A.	-	473
Janse S.A.	-	3.748
M3tropoli S.A.	-	46.256
Sultansa S.A.	-	127.649
Yodoin S.A.	-	4.413
Electrocables S.A.	-	6
Ciavinpro	-	698.938
Intellicom Informatica y Afines Cía. Ltda.	-	221.619
Temaxa S.A.	-	127.511
Cicerone S.A.	-	18.247
Romaleasing S.A.	-	112.000
Murzalight S.A.	70	3.812
Edictal S.A.	3.392	148.821
Xtratech & Asociados S.A.	48.619	1.724
Seconcia Ltda.	2.000	-
	<u>54.080</u>	<u>1.525.856</u>
<u>Valores entregados por préstamos</u>		
Ciavinpro S.A.	-	89.242
Intellicom Informática y Afines Cía. Ltda.	1.139	1.132
Temaxa S.A.	97.195	151
Cicerone S.A.	1.338.651	1.441.184
Romaleasing S.A.	193.042	155.263
Resanco S.A.	4.485	1.981
Murzalight S.A.	758.759	334.933
M3tropoli S.A.	13	794
Ediciones Digitales Edictal S.A.	215.414	256.375
Divilecsa S.A.	-	876.440
Xtratech & Asociados S.A.	2.607.137	105.725
Xtratech Computer S.A.	-	10.047
Rivinsa	287.672	-
Yanasi S.A.	1.296	-
Bebidas Duran S.A.	20.114	-
Xtratech SAC Perú	22.669	-
Reyhansa S.A.	554	400
	<u>5.548.140</u>	<u>3.273.667</u>
Total	<u>5.602.220</u>	<u>4.799.523</u>

(Nota 2)

CARTIMEX S.A.
Notas a los Estados Financieros
Al 31 de Diciembre del 2015 y 2014

	US\$	
	<u>2015</u>	<u>2014</u>
<u>Cuentas por Pagar - Importaciones</u>		
Asroc	-	177.824
Fully Great International Ltd.	-	339.287
Imation Latin American Corp.	-	194.703
Lengda Technology Hong Kong Co. Ltda.	-	69.133
Lenovo Pte. Ltd.	-	902.732
LG Electronics Panamá S.A.	-	560.446
Motta International S.A.	-	37.081
Samsung Electronics HK. CO.	-	1.368.789
Sony Inter - American S.A.	-	195.518
Sony Inter - Panama	-	18.640
Total	-	3.864.153
<u>Cuentas por Pagar- Préstamos</u>		
Metropolis	193.447	193.447
Total	193.447	193.447
Total Cuentas por Pagar (Nota 9)	<u>193.447</u>	<u>4.057.600</u>

Las transacciones con las partes relacionadas al 31 de Diciembre del 2015 y 2014 fueron como sigue:

	US\$	
	<u>2015</u>	<u>2014</u>
<u>Compras de Inventario</u>		
Devel Technology Development Ltd.	-	130.810
Esse Digital S.A.	-	37.235
Fully Great International Ltd.	864.913	1.003.750
Imation Latin American Corp.	452.230	636.747
Lengda Technology Hong Kong Co. Ltda.	-	249.740
Lenovo Pte. Ltd.	1.994.346	1.929.939
LG Electronics Panamá S.A.	2.891.304	634.660
Samsung Electronics HK. CO.	5.719.337	11.497.476
Sony Inter - American S.A.	129.172	426.743
Vida Panamá	-	144.874
Ciavinpro	-	9.139
Total	<u>12.051.302</u>	<u>16.701.113</u>

CARTIMEX S.A.
Notas a los Estados Financieros
Al 31 de Diciembre del 2015 y 2014

	<u>2015</u>	<u>2014</u>
<u>Compras de Servicios</u>		
Ciavinpro S.A.	-	108.760
Cicerone S.A	-	40.000
Intellicom Cía. Ltda.	-	375.000
Murzalight	-	40.000
Xtratech & Asociados S.A.	690.997	140.000
Total	<u>690.997</u>	<u>703.760</u>
<u>Venta de Equipos</u>		
Furoiani Obras y Proyectos S.A.	(1.760)	-
Sultansa S.A.	42.924	-
Yodoin S.A.	5.857	-
Girmatto S.A.	997	-
Suinfo S.A.	-	-
Brisvany S.A.	-	-
Janse S.A.	5.085	-
Electrocables S.A.	-	-
Ciavinpro S.A.	(294)	403.322
Edictal S.A.	2.476	5.581
Intellicom Cía. Ltda.	47.620	5.049.119
Xtratech & Asociados	43.800	
Xtratechcomputer	177.035	
Murzalight S.A.	-	63
Total	<u>323.740</u>	<u>5.458.085</u>

Los términos y condiciones bajo las cuales se llevaron a cabo las operaciones detalladas precedentemente son equiparables a otras operaciones realizadas con terceros.

CARTIMEX S.A.
Notas a los Estados Financieros
Al 31 de Diciembre del 2015 y 2014

18. Impuesto a la Renta

Al 31 de Diciembre del 2015 y 2014, la tasa impositiva del 22% respectivamente, rige el cálculo del Impuesto a la Renta de las Sociedades.

La conciliación del impuesto a la renta aplicando la tasa impositiva legal y la determinación del importe afectado a operaciones, está constituida como sigue:

	<u>2015</u>	<u>2014</u>
Utilidad del ejercicio	<u>1.350.945</u>	<u>2.486.038</u>
Base para la participación empleados	1.350.945	2.486.038
15% participación empleados	202.642	372.907
 Partidas conciliatorias		
(-) Otras Rentas	256.853	-
(+) Gastos no deducibles	<u>1.056.935</u>	<u>1.504.459</u>
Base imponible	<u>1.948.385</u>	<u>3.617.590</u>
Total Impuesto Causado	<u>428.645</u>	<u>795.870</u>
Anticipo impuesto a la renta	<u>762.700</u>	<u>-</u>

La compañía ha sido revisada por parte de las autoridades fiscales hasta el ejercicio 2010.

Al 31 de Diciembre del 2014, la Compañía no disponía del respectivo Informe Integral de Precios de Transferencia por dicho periodo, a la fecha de emisión de este informe (Mayo 26 del 2015) aún la compañía no ha podido determinar si tendría un efecto en el pago del impuesto a la renta.

Al 31 de Diciembre del 2015 las transacciones con relacionadas no superan el monto obligatorio para mantener este informe.

CARTIMEX S.A.
Notas a los Estados Financieros
Al 31 de Diciembre del 2015 y 2014

19. Diferencias entre estados financieros e informe de auditoria

Al 31 de Diciembre del 2014 se presentan las siguientes diferencias entre los estados financieros de la Compañía y las cifras mostradas en el informe auditado, un detalle a continuación:

	<u>Estados financieros</u>		
	<u>Compañía</u>	<u>Informe de auditoria</u>	<u>Diferencias</u>
Pasivo			
Obligaciones Financieras corto plazo	3,573,511	5,753,655	(2,180,144)
Obligaciones Financieras largo plazo	3,481,415	1,301,270	2,180,145
			<u>1</u>

20. Eventos subsecuentes

2015

Mediante resolución No. SCV.INMV.DNAR.16.0001055 de fecha 2 de Marzo del 2016, la Superintendencia de Compañías y Valores de Guayaquil, aprueba la Cuarta Emisión de Obligaciones y el contenido del prospecto de oferta pública hasta por el monto de US\$3.000,000 amparada con garantía general.

2014

Entre el 31 de Diciembre del 2014 y la fecha de emisión de los estados financieros Mayo 26 del 2015, respectivamente no se han producido eventos importantes, que en opinión de la administración de la compañía amerite su revelación.
